

# CATALOGUE 2025



À CHAQUE UNIVERS SES ACCESSOIRES

**MOULURES / TASSEaux / LITEaux BRUTS / PLINTHES /  
PANNEaux / TABLETTES / PLANS DE TRAVAIL**

BOIS / MDF / PRÉPEINT / HYDRO / BROSSÉ / BRUT DE SCIAGE  
AUTOCLAVE / REVETU / REPLAQUÉ / ALU / PVC / SUR MESURE ...

[WWW.SOTRINBOIS.COM](http://WWW.SOTRINBOIS.COM)

 groupesotrinboisgtswood

 Groupe Sotrinbois/GTSWood

 Groupe Sotrinbois/GTSWood






# Livraison sous 15 jours maximum !

SOTRINBOIS dispose d'un parc camions intégré.  
Tous les clients SOTRINBOIS ont la garantie d'être livrés  
régulièrement dans toute la France selon un planning maîtrisé.

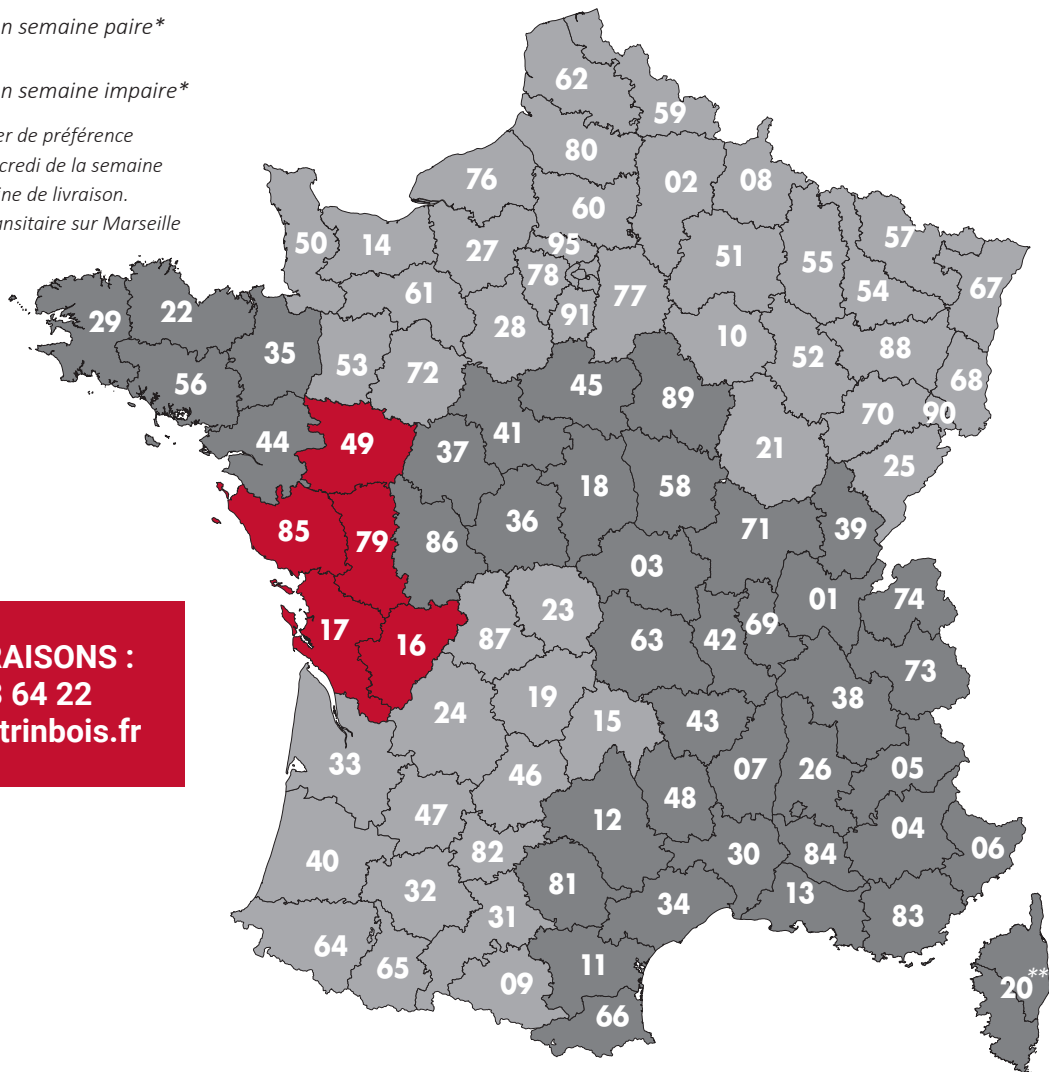


## ► Calendrier des livraisons

-  Livraison chaque semaine\*
-  Livraison semaine paire\*
-  Livraison semaine impaire\*

\*Commande à passer de préférence  
au plus tard le mercredi de la semaine  
précédant la semaine de livraison.

\*\*Corse : livraison transitaire sur Marseille  
en semaine paire.



**INFOS LIVRAISONS :**  
05 46 33 64 22  
[contact@sotrinbois.fr](mailto:contact@sotrinbois.fr)



La marque de la  
gestion forestière  
responsable



<b>TENDANCE DÉCO</b> .....	<b>4</b>
----------------------------	----------

## 1 - TASSEaux ET MOULURES

• Pin des Landes sans nœud.....	6
• Pin des Landes .....	10
• Pin des Landes petits nœuds .....	11
• Bois exotique rouge .....	12
• Bois exotique blanc non traité .....	13
• Chêne.....	16
• Hêtre .....	17
• Sapin du Nord.....	18
• Sapin de pays sans nœud.....	20
• Pin sylvestre sans nœud .....	21
• MDF brut .....	22
• MDF Hydrofuge.....	23
• MDF prépeint blanc.....	24
• MDF revêtu papier.....	25
• Brut de sciage et Brossé .....	25
• Autres matières .....	26
• Corniches polymères .....	27

## 2 - ACCESSOIRES D'EXTÉRIEUR

• Sapin du nord CL3 autoclave marron .....	30
• Accessoires bardage .....	31

## 3 - PLINTHES



• Chêne rustique .....	32
• Chêne .....	32
• Hêtre .....	32
• Bois exotique rouge .....	32
• Bois exotique blanc non traité .....	32
• Pin des Landes.....	33
• Bois prépeint.....	33
• Sapin du nord .....	34
• MDF brut .....	34
• MDF hydrofuge .....	35
• MDF prépeint blanc.....	36
• MDF revêtu papier.....	37
• MDF revêtu placage bois.....	38
• Sapin brut de sciage et Brossé .....	38
• Autres matières .....	39
• Plinthes polymères water résistant .....	39

## 4 - GAMME PROMO (Bas de rack, TG, Mise en avant)

• Lots / Petits conditionnements Pin et Sapin.....	40
• Lots / Petits conditionnements MDF.....	41

## 5 - PANNEaux AMÉNAGEMENT



• Panneaux grand format.....	42
• Plans de travail .....	43
• Tablettes .....	45
• Tablettes huilées .....	47
• Etagères.....	48
• Plateaux.....	48

## 6 - ACCESSOIRES AMÉNAGEMENT

• Tréteaux .....	49
------------------	----

# TENDANCE DÉCO

## LA WOODTOUCH

Envie de donner un style unique à votre intérieur ? La décoration avec les produits SOTRINBOIS, c'est simple à faire et c'est accessible à tous ! Alors qu'attendez-vous pour vous lancer ?

« Les détails font la perfection et la perfection n'est pas un détail ». Léonard de Vinci

Pour être au plus proche des envies et des tendances décoratives du moment, nous avons fait appel à une architecte d'intérieur, qui a réalisé des propositions à l'aide de nos produits. Tout est réuni pour que vous puissiez créer un intérieur à votre image.

Vous souhaitez une décoration scandinave, graphique, ou plutôt contemporaine ?

N'hésitez pas à scanner le QR Code, et découvrez nos différents styles de décoration mis à votre disposition.



# CONCEPT TASSEaux

*Créez votre chez vous !*




## Plongez dans notre univers de tasseaux où deux options s'offrent à vous : les claustras et l'habillage mural

Les claustras sont une solution polyvalente pour délimiter visuellement vos espaces intérieurs, offrant à la fois modernité et chaleur grâce à leur structure ajourée en bois.






Quant à l'habillage mural, il constitue le choix idéal pour une transformation élégante des murs,






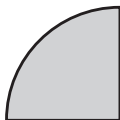


offrant une alternative moderne et sophistiquée aux papiers peints et peintures traditionnels.

Quel que soit votre choix, nos produits sont simples à installer et se fondent harmonieusement dans votre décoration existante, ajoutant une touche de charme unique à chaque pièce !


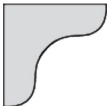







TASSEaux 4 CHANFREINS	Sections appelées	Sections réelles	Lgs par paquet	Spécificité	Code Article	GENCOD 342835+
					2 500 mm	
	20 x 40	20 x 40	15	PIN Abouté Peint Blanc	007850	0078505
	20 x 40	20 x 40	15	PIN Abouté Peint Noir	007851	0078512
	20 x 40	20 x 40	15	PIN Sans Noeud Abouté	007852	0078529
	20 x 40	20 x 40	10	CHÈNE Abouté	007853	0078536
CRÉMAILLÈRE	Sections appelées	Sections réelles	Lgs par paquet	Spécificité	Code Article	GENCOD 342835+
					600 mm	
	19 x 43	19 x 43	10	MDF Hydro Teinté Noir	007854	0078543





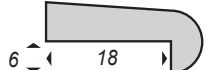

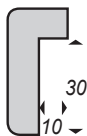
# 1- TASSEaux ET MOULURES

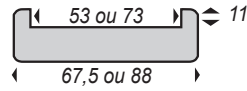
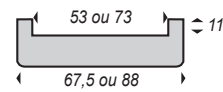
PIN DES LANDES SANS NŒUD	Sections appelées	Sections réelles	Lgs par paquet	Code Article	GENCOD 342835+
				2 000 mm	
<b>Chant plat 2 arr</b> 	4 x 15	3,8 x 14	50	005001	0050013
	6 x 20	5,3 x 19	50	009637	0096370
	6 x 25	5,3 x 22,5	50	009638	0096387
	6 x 30	5,3 x 27,5	50	009639	0096394
	6 x 35	5,3 x 33	50	009640	0096400
	6 x 40	5,3 x 37,5	50	009641	0096417
	6 x 50	5,3 x 47,5	25	009642	0096424
<b>Chant plat 2 arr</b> 	4 x 15	3,8 x 14	50	005002	0050020
	5 x 20	4,3 x 19	50	005012	0050129
	5 x 25	4,3 x 22,5	50	005016	0050167
	5 x 30	4,3 x 27,5	50	005020	0050204
	6 x 20	5,3 x 19	50	005037	0050372
	6 x 25	5,3 x 22,5	50	005042	0050426
	6 x 30	5,3 x 27,5	50	005047	0050471
	6 x 35	5,3 x 33	50	005052	0050525
	6 x 40	5,3 x 37,5	50	005057	0050570
	6 x 45	5,3 x 43	50	005061	0050617
	6 x 50	5,3 x 47,5	25	005065	0050655
	6 x 60	5,3 x 57,5	25	005067	0050679
	8 x 30	7,3 x 27,5	50	005075	0050754
	8 x 35	7,3 x 33	50	005079	0050792
	8 x 40	7,3 x 37,5	25	255083	0050839
	8 x 50	7,3 x 47,5	25	005091	0050914
	10 x 40	9 x 37,5	25	005102	0051027
10 x 50	9 x 47,5	25	005109	0051096	
10 x 60	9 x 57,5	25	006530	0065307	
<b>Chant plat 2 av</b> 	6 x 20	5,3 x 19	50	006061	0060616
	6 x 30	5,3 x 27,5	50	006063	0060630
	6 x 35	5,3 x 33	50	006064	0060647
	6 x 40	5,3 x 37,5	50	006065	0060654
	8 x 30	7,3 x 27,5	50	006082	0060821
	8 x 40	7,3 x 37,5	25	256069	0060692
	8 x 50	7,3 x 47,5	25	006124	0061248
	10 x 40	9 x 37,5	25	006126	0061262
	10 x 50	9 x 47,5	25	006127	0061279
<b>Chant plat 1 av et 1 ar</b> 	6 x 20	5,3 x 19	50	006052	0060524
	6 x 30	5,3 x 27,5	50	006054	0060548
	6 x 35	5,3 x 33	50	006055	0060555
	6 x 40	5,3 x 37,5	50	006056	0060562
	8 x 40	7,3 x 37,5	25	256060	0060609
<b>Couvre joint à feuilure</b> <i>Feuilure 3 x 10</i> 	8 x 30	7,3 x 27,5	50	005113	0051133
	8 x 40	7,3 x 37,5	25	256669	2566694

PIN DES LANDES SANS NŒUD	Sections appelées	Sections réelles	Lgs par paquet	Code Article	GENCOD 342835+
				2 400 mm	
<b>Chambranle classique Louis XV</b>  	10 x 40	9 x 37,5	25	005248	0052482
	10 x 50	9 x 47,5	25	005254	0052543
<b>Chambranle classique Louis XVI</b>  	10 x 30	9 x 27,5	25	005218	0052185
	10 x 35	9 x 33	25	005221	0052215
	10 x 40	9 x 37,5	25	005224	0052246
	10 x 45	9 x 43	25	005227	0052277
	10 x 50	9 x 47,5	25	005230	0052307
	18 x 60	17,5 x 57,5	15	005237	0052376
<b>Chambranle moderne</b>  	10 x 40	9 x 37,5	25	005208	0052086
	10 x 50	9 x 47,5	25	005211	0052116
<b>Chambranle trapèze</b>  	10 x 45	9 x 43	25	006290	0062900
<b>Encadrement Louis XVI</b>  	8 x 20	7,3 x 19	25	005258	0052581
	8 x 25	7,3 x 22,5	25	005261	0052611
	8 x 30	7,3 x 27,5	25	005264	0052642
	8 x 35	7,3 x 33	25	005267	0052673
	10 x 40	9 x 37,5	25	005273	0052734
	10 x 45	9 x 43	25	005276	0052765
	10 x 50	9 x 47,5	25	005279	0052796
<b>1/4 de rond</b>  	10	9,5	50	009676	0096769
	12	11,3	50	009677	0096776
	15	14	50	009678	0096783
	18	17	25	009679	0096790
	20	19	50	009680	0096806
	25	22,5	25	009681	0096813
	30	27,5	15	009682	0096820
<b>1/4 de rond</b>  	8	7,5	50	005122	0051225
	10	9,5	50	005125	0051256
	12	11,3	50	005128	0051287
	15	14	50	005131	0051317
	18	17	25	005134	0051348
	20	19	50	005137	0051379
	25	22,5	25	005140	0051409
	30	27,5	15	005143	0051430
	35	34	15	005145	0051454
<b>Baguette d'angle arrondie</b>  	15 x 15	14	50	009651	0096516
	20 x 20	18	50	009652	0096523
	24 x 24	22,5	50	009653	0096530
	30 x 30	27,5	25	009654	0096547
	35 x 35	33,5	25	009655	0096554
	40 x 40	37,5	25	009656	0096561




# 1- TASSEaux ET MOULURES


PIN DES LANDES SANS NŒUD	Sections appelées	Sections réelles	Lgs par paquet	Code Article	GENCOD 342835+
				2 400 mm	
<b>Baguette d'angle arrondie</b> 	15 x 15	14	50	005187	0051874
	20 x 20	18	50	005190	0051904
	24 x 24	22,5	50	005193	0051935
	30 x 30	27,5	25	005196	0051966
	35 x 35	33,5	25	005198	0051980
	40 x 40	37,5	25	005203	0052031
	45 x 45	43,5	25	006666	0066663
	22 x 35	22,5 x 33	25	005205	0052055
<b>Corniche moderne</b> 	<b>2 000 mm</b>				
	15 x 15	14 x 14	50	005326	0053267
	18 x 18	17 x 17	25	005327	0053274
	24 x 24	22,5 x 22,5	25	005328	0053281
	30 x 30	27,5 x 27,5	25	005329	0053298
<b>Corniche classique</b> 	24 x 24	22,5 x 22,5	25	005321	0053212
	30 x 30	27,5 x 27,5	25	005323	0053236
	24 x 35	22,5 x 33	25	005322	0053229
	30 x 50	27,5 x 47,5	10	005324	0053243
<b>Corniche tronquée</b> 	15 x 15	14 x 14	50	005319	0053199
	18 x 18	17 x 17	50	005320	0053205
	24 x 24	10,5 x 34	25	005332	0053328
	30 x 30	10,5 x 37,5	25	005333	0053335
	40 x 40	14 x 47,5	25	005335	0053359
	60 x 60	22 x 69	15	005331	0053311
<b>Cimaise classique</b> 	15 x 50	13,5 x 47,5	25	005300	0053007
	18 x 60	17 x 57,5	15	005303	0053038
<b>Cimaise moderne</b> 	10 x 60	9 x 57,5	25	005309	0053090
	10 x 80	9 x 77,5	10	005310	0053106
<b>Cimaise à lambris</b> 	30 x 40	27,5 x 37,5	15	005305	0053052
<b>Demi-rond</b> 	10	9,5	25	005148	0051485
	12	11,5	25	005150	0051508
	15	14,5	25	005152	0051522
	20	18,5	25	005155	0051553
	25	22,5	25	005158	0051584
	30	27,5	25	005160	0051607
<b>Décor trèfle</b> 	10 x 20	9,5 x 19	25	005341	0053410
	10 x 30	9,5 x 27,5	25	005343	0053434



PIN DES LANDES SANS NŒUD	Sections appelées	Sections réelles	Lgs par paquet	Code Article	GENCOD 342835+
				2 000 mm	
<b>Rond</b> 	8	8	25	005164	0051645
	10	9,5	25	005166	0051669
	12	11,5	25	005168	0051683
	15	14,5	25	005170	0051706
	20	18,5	25	005172	0051720
	25	22,5	25	005174	0051744
	30	27,5	25	005175	0051751
	35	33,5	10	005176	0051768
<b>Barre à banc</b> 	24 x 30	22,5 x 28	25	005337	0053373
<b>Couvre joint à feuillure pour faïence</b> <i>Feuillure 9,5 x 12</i> 	18 x 35	17 x 33	25	005118	0051188
<b>Pareclose simple droite</b>  <i>P 34 : 14</i> <i>P 40 : 18</i>	P 34	12 x 22,5	25	005316	0053168
	P 40	12 x 26	25	005317	0053175
<b>Pareclose simple inclinée</b> 	P 40	15 x 26	25	005313	0053137
<b>Pareclose petit bois</b> 	10 x 10	10 x 10	50	005318	0053182
<b>Moulure plan de travail moderne</b> 	22 x 40	22 x 37,5	10	2 400 mm	
				005371	0053717



BOIS PRÉPEINT	Sections appelées	Sections réelles	Lgs par paquet	Code Article	GENCOD 342835+
				2 500 mm	
<b>Nez de Cloison</b> 	24 x 70	22,5 x 67,5	5	009836	0098367
	24 x 90	22,5 x 88	5	009837	0098374
PIN DES LANDES ABOUTÉ SANS NŒUD	Sections appelées	Sections réelles	Lgs par paquet	Code Article	GENCOD 342835+
				2 500 mm	
<b>Nez de Cloison</b> 	24 x 70	22,5 x 67,5	5	009591	0095915
	24 x 90	22,5 x 88	5	009592	0095922

# 1- TASSEaux ET MOULURES

PIN DES LANDES	Sections appelées	Sections réelles	Lgs par paquet	Code Article	GENCOD 342835+	
				2 000 mm		
<b>Tasseau sans nœud</b> 	10 x 20	9 x 19	50	005451	0054516	
	10 x 25	9 x 22,5	50	005452	0054523	
	10 x 30	9 x 27,5	50	005453	0054530	
	10 x 40	9 x 37,5	40	005454	0054547	
	10 x 50	9 x 47,5	30	005455	0054554	
	10 x 60	9 x 57,5	30	005456	0054561	
	10 x 70	9 x 67,5	20	005457	0054578	
	15 x 20	14 x 19	25	005458	0054585	
	15 x 25	14 x 22,5	40	005459	0054592	
	15 x 30	14 x 27,5	25	005460	0054608	
	15 x 40	14 x 37,5	32	005461	0054615	
	15 x 50	14 x 47,5	24	005462	0054622	
	15 x 60	14 x 57,5	18	005463	0054639	
	18 x 25	17 x 22,5	35	005464	0054646	
	18 x 30	17 x 27,5	25	005465	0054653	
	18 x 40	17 x 37,5	25	005466	0054660	
	18 x 50	17 x 47,5	21	005467	0054677	
	18 x 60	17 x 57,5	15	005468	0054684	
	24 x 30	22,5 x 27,5	25	005473	0054738	
	24 x 40	22,5 x 37,5	20	005474	0054745	
	24 x 50	22,5 x 47,5	15	005475	0054752	
	24 x 60	22,5 x 57,5	10	005476	0054769	
	24 x 80	22,5 x 77,5	5	005477	0054776	
	24 x 100	22,5 x 97,5	5	005470	0054707	
	30 x 40	27,5 x 37,5	15	005478	0054783	
	30 x 50	27,5 x 47,5	15	005479	0054790	
	30 x 60	27,5 x 57,5	10	005480	0054806	
	35 x 50	34 x 47,5	9	005483	0054837	
	35 x 60	34 x 57,5	6	005484	0054844	
	<b>Carrelet sans nœud</b> 	8 x 8	8 x 8	49	005385	0053854
		10 x 10	10 x 10	49	005386	0053861
		15 x 15	14 x 14	49	005388	0053885
		18 x 18	17 x 17	25	005389	0053892
24 x 24		22,5 x 22,5	25	005390	0053908	
30 x 30		27,5 x 27,5	20	005391	0053915	
35 x 35		34 x 34	12	005392	0053922	
38 x 38		37,5 x 37,5	9	005393	0053939	
47 x 47		47 x 47	6	005394	0053946	
<b>Planche rabotée rustique</b> 	22 x 100	22 x 100	1	009236	0092365	
	22 x 150	22 x 150	1	006153	0061538	

PLANCHES BRUTES	Sections appelées	Sections réelles	Lgs par paquet	Code Article	GENCOD 342835+
				2 400 mm	
<b>Choix rustique</b> 	27 x 160	27 x 160	1	009758	0097582
	27 x 185	27 x 185	1	009755	0097551
	27 x 200	27 x 200	1	009757	0097575










PIN DES LANDES PETITS NŒUDS	Sections appelées	Sections réelles	Lgs par paquet	Code Article	GENCOD 342835+
				2 000 mm	
<b>Liteau brut</b> 	8 x 27	8 x 27	50	005596	0055964
	8 x 40	8 x 40	30	005598	0055988
	13 x 27	13 x 27	50	005600	0056008
	13 x 40	13 x 40	24	005602	0056022
	13 x 125	13 x 125	10	005599	0055995
	17 x 27	17 x 27	25	005604	0056046
	17 x 32	17 x 32	24	005605	0056053
	17 x 40	17 x 40	24	005606	0056060
	17 x 50	17 x 50	18	005607	0056077
	17 x 125	17 x 125	8	005603	0056039
	17 x 180	17 x 180	5	005975	0059757
	18 x 18	18 x 18	49	005608	0056084
	22 x 22	22 x 22	25	005609	0056091
	27 x 27	27 x 27	25	005611	0056114
	27 x 32	27 x 32	25	005612	0056121
	27 x 40	27 x 40	15	005613	0056138
	27 x 50	27 x 50	15	005614	0056145
	27 x 60	27 x 60	10	005615	0056152
	27 x 125	27 x 125	5	005610	0056107
	32 x 32	32 x 32	12	005618	0056183
	32 x 40	32 x 40	10	005619	0056190
	32 x 50	32 x 50	10	005620	0056206
	40 x 40	40 x 40	6	005622	0056220
	40 x 50	40 x 50	6	005623	0056237
	40 x 60	40 x 60	6	005624	0056244
	40 x 100	40 x 100	4	005621	0056213
50 x 50	50 x 50	6	005625	0056251	
<b>Liteau brut</b> 	13 x 27	13 x 27	50	006573	0065734
	17 x 27	17 x 27	25	009809	0098091
	17 x 40	17 x 40	24	006677	0066779
	27 x 27	27 x 27	25	006150	0061507
	32 x 32	32 x 32	12	006151	0061514
	40 x 40	40 x 40	6	006152	0061521

LAMES PERSIENNES	Sections appelées	Sections réelles	Lgs par paquet	Code Article	GENCOD 342835+
				2 000 mm	
<b>Lames PIN</b> 	7 x 36	7 x 36	25	007962	0079625
<b>Lames Bois Exotique Rouge</b> 	7 x 36	7 x 36	25	007963	0079632



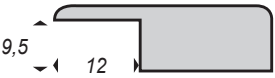





**NOUVEAU**

**NOUVEAU**

# 1- TASSEaux ET MOULURES

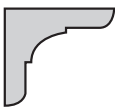
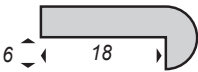


BOIS EXOTIQUE ROUGE	Sections appelées	Sections réelles	Lgs par paquet	Code Article	GENCOD 342835+
				2 400 mm	
<b>Chant plat 2 arr</b> 	6 x 30	5,3 x 27,5	25	005697	0056978
	6 x 35	5,3 x 33	25	005698	0056985
	6 x 40	5,3 x 37,5	25	005699	0056992
	8 x 40	7,3 x 37,5	25	005704	0057043
	10 x 50	9 x 47,5	20	005708	0057081
<b>Chambranle classique Louis XVI</b> 	10 x 40	9 x 37,5	25	005725	0057258
<b>1/4 de rond</b> 	10	9,5	25	005711	0057111
	15	14	25	005714	0057142
<b>Baguette d'angle arrondie</b> 	24 x 24	22,5	25	005721	0057210
	30 x 30	27,5	25	005722	0057227
<b>Jet d'eau</b> 	34 x 50*	34 x 45	1	005771	0057715
<b>Barre d'appui</b> 	34 x 50*	34 x 47	1	005978	0059788
<b>Tasseau</b> 	8 x 40	7,3 x 37,5	25	009055	0090552
	10 x 40	9 x 37,5	16	005763	0057630
	10 x 50	9 x 47,5	12	005764	0057647
	24 x 40	22,5 x 37,5	10	005769	0057692
	24 x 50	22,5 x 47,5	8	005770	0057708
<b>Carrelet</b> 	15 x 15	14 x 14	25	005749	0057494
	24 x 24	22,5 x 22,5	25	005750	0057500
	30 x 30	27,5 x 27,5	16	005751	0057517
<b>Main courante</b> 	50 x 60*	47 x 57	1	009811	0098114

\* Commande minimum de 5 longueurs / Prévoir délai.








BOIS EXOTIQUE BLANC NON TRAITÉ*	Sections appelées	Sections réelles	Lgs par paquet	Code Article	GENCOD 342835+
				2 400 mm	
<b>Chant plat 2 arr</b> 	5 x 15	4,3 x 14	50	005782	0057821
	6 x 20	5,3 x 19	50	005783	0057838
	6 x 25	5,3 x 22,5	50	005784	0057845
	6 x 30	5,3 x 27,5	50	005785	0057852
	6 x 35	5,3 x 33	50	005786	0057869
	6 x 40	5,3 x 37,5	50	005787	0057876
	6 x 50	5,3 x 47,5	50	005788	0057883
	8 x 40	7,3 x 37,5	50	005791	0057913
<b>Chant plat 1 av et 1 arr</b> 	6 x 30	5,3 x 27,5	50	009759	0097599
	6 x 40	5,3 x 37,5	50	009760	0097605
<b>Couvre joint à feuilure</b> 	15 x 30	14 x 27,5	25	009770	0097704
<b>Chambranle classique Louis XV</b> 	10 x 35	9 x 33	25	005812	0058125
	10 x 45	9 x 43	25	005814	0058149
	10 x 50	9 x 47,5	25	005815	0058156
<b>Chambranle classique Louis XVI</b> 	10 x 30	9 x 27,5	25	005806	0058064
	10 x 35	9 x 33	25	005807	0058071
	10 x 40	9 x 37,5	25	005808	0058088
	10 x 45	9 x 43	25	005809	0058095
	10 x 50	9 x 47,5	25	005810	0058101
<b>Encadrement classique Louis XVI</b> 	8 x 30	7,3 x 27,5	25	009762	0097629
	8 x 35	8 x 33	25	005818	0058187
	15 x 50	14 x 47,5	25	009763	0097636
<b>1/4 de rond</b> 	8	7,3	50	005792	0057920
	10	9,3	50	005793	0057937
	12	11,3	50	005794	0057944
	15	14	50	005795	0057951
	18	17	50	005796	0057968
	20	19	50	005797	0057975
	25	22,5	25	005798	0057982
	30	27,5	25	005799	0057999
<b>Baguette d'angle arrondie</b> 	15 x 15	14	50	005800	0058002
	20 x 20	18	50	005801	0058019
	24 x 24	22,5	50	005802	0058026
	30 x 30	27,5	25	005803	0058033
	35 x 35	33,5	25	006035	0060357
	40 x 40	37,5	25	005804	0058040
	50 x 50	47,5	25	005805	0058057

\* Nous déclinons toute responsabilité en cas de présence d'insectes parasites dans le bois non constatée à la livraison

# 1- TASSEaux ET MOULURES





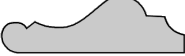


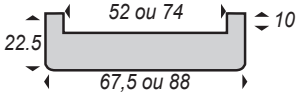
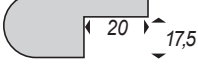
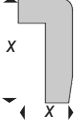
BOIS EXOTIQUE BLANC NON TRAITÉ*	Sections appelées	Sections réelles	Lgs par paquet	Code Article	GENCOD 342835+
				2 400 mm	
<b>Corniche classique</b> 	24 x 24	22,5 x 22,5	25	005819	0058194
<b>Pareclose simple droite</b> 	P 40	12 x 26	25	009769	0097698
<b>Carrelet</b> 	10 x 10 12 x 12 15 x 15 18 x 18 24 x 24 30 x 30 40 x 40	10 x 10 12 x 12 14 x 14 17 x 17 22,5 x 22,5 27,5 x 27,5 37,5 x 37,5	15 49 15 15 25 25 9	005834 009773 005835 005836 005837 005838 006564	0058347 0097735 0058354 0058361 0058378 0058385 0065642
<b>Tasseau</b> 	10 x 20 10 x 25 10 x 30 10 x 40 10 x 50 10 x 60 15 x 20 15 x 25 15 x 30 15 x 40 15 x 50 15 x 60 15 x 80 15 x 100 18 x 30 18 x 40 18 x 50 18 x 60 24 x 30 24 x 40 24 x 50 24 x 60 30 x 40 30 x 50 30 x 60	9 x 19 9 x 22,5 9 x 27,5 9 x 37,5 9 x 47,5 9 x 57,5 14 x 19 14 x 22,5 14 x 27,5 14 x 37,5 14 x 47,5 14 x 57,5 14 x 77,5 14 x 97,5 17 x 27,5 17 x 37,5 17 x 47,5 17 x 57,5 22,5 x 27,5 22,5 x 37,5 22,5 x 47,5 22,5 x 57,5 27,5 x 37,5 27,5 x 47,5 27,5 x 57,5	50 50 15 15 15 25 48 48 12 12 12 24 10 10 12 12 21 15 25 20 15 15 15 12 10	005839 009774 005840 005841 005842 006664 009379 009775 009380 006562 005843 009381 009776 009777 005845 005846 009382 009383 009384 005847 009385 005848 009386 009387 009779	0058392 0097742 0058408 0058415 0058422 0066649 0093799 0097759 0093805 0065628 0058439 0093812 0097766 0097773 0058453 0058460 0093829 0093836 0093843 0058477 0093850 0058484 0093867 0093874 0097797



\* Nous déclinons toute responsabilité en cas de présence d'insectes parasites dans le bois non constatée à la livraison





BOIS EXOTIQUE BLANC NON TRAITÉ*	MOULURES DE DÉCORATION			
	Sections réelles	Lgs par paquet	Code Article	GENCOD 342835+
			2 000 mm	
<b>PR1</b> 	8 x 21	25	009170	0091702
<b>M2</b> 	11 x 38	25	2 400 mm	
			006329	0063297
<b>M5</b> 	9 x 33	25	006332	0063327
<b>M7</b> 	11 x 33	25	006334	0063341
<b>M8</b> 	13 x 43	25	006335	0063358
<b>M19</b> 	13 x 53	25	006341	0063419
<b>M24</b> 	9 x 22	25	006343	0063433

\* Nous déclinons toute responsabilité en cas de présence d'insectes parasites dans le bois non constatée à la livraison

# 1- TASSEaux ET MOULURES

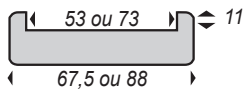




CHÊNE	Sections appelées	Sections réelles	Lgs par paquet	Code Article	GENCOD 342835+
				2 400 mm	
<b>Chant plat 2 arr</b> 	5 x 40	4,3 x 37,5	25	007419	0074194
	6 x 20	5,3 x 19	15	005853	0058538
	6 x 25	5,3 x 22,5	25	005854	0058545
	6 x 30	5,3 x 27,5	25	005855	0058552
	6 x 35	5,3 x 33	25	005856	0058569
	6 x 40	5,3 x 37,5	25	005857	0058576
<b>Chambranle classique Louis XVI</b> 	10 x 30	9 x 27,5	25	005865	0058651
	10 x 40	9 x 37,5	25	005867	0058675
	10 x 45	9 x 43	25	005868	0058682
<b>1/4 de rond</b> 	10	9,5	25	005859	0058590
	12	11,3	25	005860	0058606
	15	14	25	005858	0058583
	18	17	25	005861	0058613
<b>Baguette d'angle arrondie</b> 	15 x 15	14	24	007418	0074187
	20 x 20	18	25	005862	0058620
	24 x 24	22,5	25	005863	0058637
	30 x 30	27,5	25	005864	0058644
<b>Cimaise</b> 	10 x 30	9 x 27,5	10	007425	0074255
<b>Cimaise classique</b> 	18 x 60	17 x 58	10	007426	0074262
<b>Pareclose</b> 	10 x 20	8 x 16	10	007427	0074279
<b>Nez de cloison</b> 	23 x 68	22,5 x 67,5	4	007421	0074217
	23 x 88	22,5 x 88	4	007420	0074200
<b>Nez de marche</b> 	30 x 60	27,5 x 57,5	5	005891	0058910
<b>Alèze plan de travail</b> 	14 x 28	14 x 27,5	6	007422	0074224
	22 x 40	20,5 x 37,5	6	007423	0074231
	28 x 35	27,5 x 33,5	10	007424	0074248



CHÊNE	Sections appelées	Sections réelles	Lgs par paquet	Code Article	GENCOD 342835+	
				2 400 mm		
<b>Tasseau</b> 	10 x 15	9 x 13	16	007429	0074293	
	10 x 20	9 x 19	24	005874	0058743	
	10 x 30	9 x 27,5	20	007430	0074309	
	15 x 30	14 x 27,5	18	005875	0058750	
	20 x 30	18 x 27,5	15	007431	0074316	
	20 x 35	18 x 33,5	8	007432	0074323	
	22 x 30	20,5 x 27,5	9	005880	0058804	
	22 x 35	20,5 x 33,5	10	007433	0074330	
	22 x 40	20,5 x 37,5	10	005881	0058811	
	22 x 50	20,5 x 47,5	8	005882	0058828	
	22 x 60	20,5 x 57,5	5	007434	0074347	
	30 x 45	27,5 x 43,5	6	007435	0074354	
	<b>Carrelet</b> 	10 x 10	10 x 10	20	005871	0058712
		15 x 15	13 x 13	25	007428	0074286
18 x 18		17 x 17	25	005872	0058729	
22 x 22		20,5 x 20,5	25	005873	0058736	
30 x 30		27,5 x 27,5	9	007292	0072923	
35 x 35		33,5 x 33,5	9	007293	0072930	




HÊTRE	Sections appelées	Sections réelles	Lgs par paquet	Code Article	GENCOD 342835+
				2 400 mm	
<b>Chant plat 2 av</b> 	8 x 40	7,3 x 37,5	25	007954	0079540
<b>Tourillon</b> 	4	4	50	006672	0066724
	5	5	50	006673	0066731
	6	6	50	005650	0056503
	8	8	50	005651	0056510
	10	10	50	005652	0056527
	12	12	25	005653	0056534
	15	15	25	006097	0060975
	18	18	25	006098	0060982
	20	20	50	009594	0095946
	<b>Tourillon strié</b> 	8	8	25	005655
10		10	25	005656	0056565
12		12	25	005657	0056572
<b>Crémaillère</b> 	14 x 14	14 x 14	20	005904	0059047
	18 x 18	18 x 18	20	005906	0059061





**NOUVEAU**

# 1- TASSEaux ET MOULURES








SAPIN DU NORD	Sections appelées	Sections réelles	Lgs par paquet	Code Article	GENCOD 342835+
				2 500 mm	
<b>Nez de cloison</b> 	30 x 70	27,5 x 67,5	5	006595	0065956
	30 x 90	27,5 x 88	5	006594	0065949
<b>Règle à enduire</b> 	22 x 90	20,5 x 88	5	006598	0065987
	2 400 mm				
<b>Lame à volet</b> 	22 x 90	20,5 x 88	5	005499	0054998
	28 x 90	27,5 x 88	5	005501	0055018
<b>Barre et écharpe à volet</b> 	22 x 70	20,5 x 68	5	005495	0054950
	28 x 70	27,5 x 68	5	005497	0054974
	28 x 90	27,5 x 88	5	005498	0054981
<b>Couvre joint à volet</b> 	20 x 45	19,5 x 44	10	005494	0054943

SAPIN DU NORD	Sections appelées	Sections réelles	Lgs par paquet	Code Article	GENCOD 342835+
				2 400 mm	
<b>Liteau brut</b> 	12 x 25	12 x 25	32	009478	0094789
	12 x 50	12 x 50	14	009479	0094796
	25 x 25	25 x 25	16	165673	1656732
	25 x 50	25 x 50	8	005674	0056749
	25 x 100	25 x 100	4	005669	0056695
	25 x 150	25 x 150	3	005671	0056718
	25 x 200	25 x 200	1	005672	0056725
	32 x 32	32 x 32	16	006034	0060340
	32 x 50	32 x 50	8	005676	0056763
	32 x 100	32 x 100	4	005675	0056756
	38 x 38	37,5 x 37,5	9	005679	0056794
	38 x 50	38 x 50	8	005680	0056800
	38 x 63	38 x 63	8	009082	0090828
	38 x 100	38 x 100	4	005677	0056770
	50 x 50	50 x 50	4	005683	0056831
	50 x 75	50 x 75	4	005685	0056855
	50 x 100	50 x 100	2	005681	0056817
	63 x 63	63 x 63	4	005688	0056886
63 x 75	63 x 75	2	005689	0056893	
75 x 75	75 x 75	4	005693	0056930	
<b>Tasseau résineux contrecollé</b> 	27 x 38	27 x 38	15	007662	0076624
	36 x 36	36 x 36	9	007663	0076631
	42 x 48	42 x 48	9	007664	0076648
	42 x 68	42 x 68	6	007665	0076655





SAPIN DU NORD	Sections appelées	Sections réelles	Lgs par paquet	Code Article	GENCOD 342835+
				2 400 mm	
<b>Tasseau</b>   <b>Planche rabotée</b> 	18 x 30	17 x 27,5	20	009372	0093720
	18 x 40	17 x 37,5	20	009373	0093737
	18 x 50	17 x 47,5	21	009374	0093744
	18 x 60	17 x 57,5	15	009375	0093751
	18 x 70	17 x 67,5	14	009376	0093768
	18 x 95	17 x 94	10	009377	0093775
	22 x 30	20,5 x 27,5	25	005525	0055254
	22 x 40	20,5 x 37,5	20	005527	0055278
	22 x 50	20,5 x 47,5	15	005529	0055292
	22 x 60	20,5 x 57,5	15	005531	0055315
	22 x 70	20,5 x 67,5	8	005533	0055339
	22 x 95	20,5 x 94	8	005535	0055353
	22 x 120	20,5 x 118	5	005518	0055186
	22 x 145	20,5 x 144	5	005519	0055193
	22 x 170	20,5 x 168	5	005521	0055216
	22 x 195	20,5 x 194	5	005522	0055223
	28 x 40	27,5 x 37,5	15	005540	0055407
	28 x 50	27,5 x 47,5	12	005542	0055421
	28 x 60	27,5 x 57,5	10	005544	0055445
	28 x 70	27,5 x 67,5	8	005546	0055469
	28 x 95	27,5 x 94	4	005548	0055483
	28 x 145	27,5 x 144	4	005537	0055377
	28 x 195	27,5 x 194	4	005668	0056688
	35 x 50	33,5 x 47,5	9	005553	0055537
	35 x 60	33,5 x 57,5	6	005555	0055551
	35 x 70	33,5 x 67,5	6	005558	0055582
	35 x 80	33,5 x 77,5	2	027280	0272804
	35 x 95	33,5 x 94	2	005560	0055605
	45 x 60	43,5 x 57,5	6	005565	0055650
	45 x 70	43,5 x 67,5	4	005568	0055681
	45 x 95	43,5 x 94	6	005570	0055704
	60 x 70	57,5 x 67,5	4	005574	0055742
	70 x 95	67,5 x 94	1	005580	0055803
<b>Carrelet</b> 	18 x 18	17 x 17	25	009371	0093713
	22 x 22	20,5 x 20,5	25	005504	0055049
	28 x 28	27,5 x 27,5	25	005506	0055063
	35 x 35	33,5 x 33,5	9	005507	0055070
	45 x 45	43,5 x 43,5	6	005509	0055094
	60 x 60	57,5 x 57,5	4	005512	0055124
	70 x 70	67,5 x 67,5	2	005514	0055148

MAINS COURANTES SAPIN	Sections appelées	Sections réelles	Lgs par paquet	Code Article	GENCOD 342835+
				3 000 mm	
 <i>Feuillure : 20,5 x 10</i>	70 x 50	67 x 47	5	005589	0055896
 <i>Feuillure : 20 x 7</i>	50 x 60	47 x 57	5	009396	0093966
 <i>Feuillure : 20 x 7</i>	50 x 50	47 x 47	5	009397	0093973
<b>Support de main courante</b> <b>Acier zingué</b> 	Longueur : 75		1	Code Article	GENCOD 342835+
				006692	0066922

# 1- TASSEaux ET MOULURES




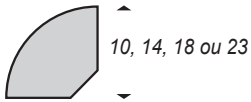



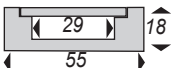
SAPIN DE PAYS SANS NŒUD	Sections appelées	Sections réelles	Lgs par paquet	Code Article	GENCOD 342835+
				2 500 mm	
<b>Chant plat 2 arr</b> 	6 x 20	5,3 x 19	50	009534	0095342
	6 x 25	5,3 x 22,5	50	009535	0095359
	6 x 30	5,3 x 27,5	50	009536	0095366
	6 x 35	5,3 x 33	50	009537	0095373
	6 x 40	5,3 x 37,5	50	009538	0095380
	6 x 50	5,3 x 47,5	25	007522	0075221
	8 x 30	7,3 x 27,5	50	007531	0075313
<b>Chant plat 2 angles vifs</b> 	6 x 30	5,3 x 27,5	50	007035	0070356
	6 x 35	5,3 x 33	50	007505	0075054
	6 x 40	5,3 x 37,5	50	007036	0070368
<b>Chant plat 1 av et 1arr</b> 	6 x 30	5,3 x 27,5	50	007504	0075047
	6 x 40	5,3 x 37,5	50	007529	0075290
<b>Baguette d'angle arrondie</b> 	15 x 15	14	50	009527	0095274
	20 x 20	18	50	009528	0095281
	24 x 24	22,5	50	009529	0095298
	30 x 30	27,5	50	009530	0095304
	35 x 35	33,5	25	009531	0095311
	40 x 40	37,5	10	007525	0075252
	45 x 45	43,5	10	007502	0075023
<b>1/4 de rond</b> 	10	9,5	50	009524	0095243
	15	14	50	009525	0095250
	18	17	50	009526	0095267
	25	22,5	25	007503	0075030
	30	27,5	15	007526	0075269
<b>Corniche classique tronquée</b> 	24 x 24	10,5 x 34	25	009541	0095410
	30 x 30	10,5 x 37,5	25	009542	0095427
<b>Chambranle classique Louis XVI</b> 	10 x 30	9 x 27,5	25	009532	0095328
	10 x 40	9 x 37,5	25	009533	0095335
	15 x 50	14 x 48	15	007528	0075283



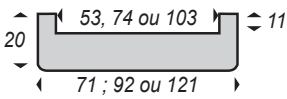
Avantages du Pin Sylvestre : nos tasseaux sans nœud sont aboutés pour une parfaite stabilité.  
Essence européenne, coloration très claire et homogène


PIN SYLVESTRE SANS NOEUD	Sections appelées	Sections réelles	Lgs par paquet	Code Article	GENCOD 342835+
				2 500 mm	
<b>Carrelet</b> 	10 x 10	9 x 9	25	007313	0073135
	15 x 15	13 x 13	25	007314	0073142
	20 x 20	18 x 18	25	007315	0073159
	24 x 24	22,5 x 22,5	25	007323	0073234
	30 x 30	27,5 x 27,5	15	007316	0073166
	40 x 40	37,5 x 37,5	9	007856	0078567
	50 x 50	47,5 x 47,5	6	007857	0078574
<b>Carrelet</b> 				3 000 mm	
	24 x 24	22,5 x 22,5	15	007539	0075399
	30 x 30	27,5 x 27,5	10	007541	0075412
	40 x 40	37,5 x 37,5	9	007964	0079649
<b>Tasseau</b> 				2 500 mm	
	10 x 20	9 x 18	25	007317	0073173
	10 x 30	9 x 27,5	20	007318	0073180
	10 x 40	9 x 37,5	20	007319	0073197
	10 x 50	9 x 47,5	15	007322	0073227
	10 x 60	9 x 57,5	15	007501	0075016
	15 x 20	14 x 19	25	007506	0075061
	15 x 30	14 x 27,5	25	007507	0075078
	15 x 40	14 x 37,5	25	007508	0075085
	15 x 50	14 x 47,5	24	007533	0075337
	15 x 60	14 x 57,5	15	007534	0075344
	20 x 30	18 x 27,5	20	007320	0073203
	20 x 40	18 x 37,5	20	007321	0073210
	20 x 50	18 x 47,5	15	007537	0075375
	20 x 60	18 x 57,5	10	007538	0075382
	24 x 40	22,5 x 37,5	15	007324	0073241
	24 x 50	22,5 x 47,5	12	007509	0075092
	24 x 60	22,5 x 57,5	10	007858	0078581
	24 x 70	22,5 x 67,5	8	007540	0075405
	30 x 40	27,5 x 37,5	10	007542	0075429
	30 x 50	27,5 x 47,5	10	007510	0075108
	30 x 60	27,5 x 57,5	10	007511	0075115
	35 x 40	33,5 x 37,5	9	007859	0078598
	35 x 50	33,5 x 47,5	9	007860	0078604
35 x 60	33,5 x 57,5	6	007861	0078611	
<b>Tasseau</b> 				3 000 mm	
	20 x 30	18 x 27,5	20	007535	0075351
	20 x 40	18 x 37,5	20	007536	0075368
	30 x 40	27,5 x 37,5	10	007543	0075436
	30 x 50	27,5 x 47,5	10	007544	0075443
	30 x 60	27,5 x 57,5	10	007965	0079656

Pour toute autre section, nous consulter : Commande minimum de 10 paquets / Prévoir délai.











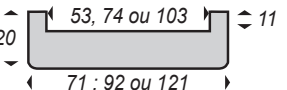
# 1- TASSEaux ET MOULURES

MDF BRUT	Sections appelées	Sections réelles	Lgs par paquet	Code Article	GENCOD 342835+
				2 440 mm	
<b>Chant plat 2 arr</b> 	4 x 18	4 x 18	10	007112	0071124
	4 x 24	4 x 24	10	007113	0071131
	4 x 28	4 x 28	10	007138	0071384
	4 x 33	4 x 33	10	007115	0071155
	4 x 38	4 x 38	10	007139	0071391
	9 x 38	9 x 38	10	007116	0071162
<b>Chant plat 1 av et 1 arr</b> 	4 x 28	4 x 28	10	007114	0071148
<b>Chambranle Classique Louis XVI</b> 	9 x 33	9 x 33	10	007117	0071179
	9 x 38	9 x 38	10	007118	0071186
	9 x 48	9 x 48	10	007119	0071193
<b>1/4 de rond</b> 	10	10	10	007120	0071209
	14	14	10	007140	0071407
	18	18	10	007141	0071414
	23	23	10	007142	0071421
<b>Baguette angle arrondie</b> 	14 x 14	14 x 14	10	007121	0071216
	19 x 19	19 x 19	10	007122	0071223
	23 x 23	23 x 23	10	007143	0071438
	28 x 28	28 x 28	10	007144	0071445
	34 x 34	34 x 34	10	007145	0071452
	37 x 37	37 x 37	10	007123	0071230
	47 x 47	47 x 47	10	007124	0071247
<b>Cimaise classique</b> 	9 x 18	9 x 18	10	007129	0071292
	9 x 28	9 x 28	10	007130	0071308
<b>Cimaise moderne</b> 	9 x 58	9 x 58	10	007131	0071315
<b>Goulotte passe câbles AV</b> 	18 x 55	18 x 55	10	007604	0076044

MDF BRUT	Sections appelées	Sections réelles	Lgs par paquet	Code Article	GENCOD 342835+
				2 440 mm	
<b>Carrelet</b> 	10 x 10	9 x 9	25	009957	0099579
	16 x 16	16 x 16	25	009958	0099586
	22 x 22	22 x 22	15	009959	0099593
	28 x 28	28 x 28	15	009960	0099609
<b>Tasseaux</b> 	10 x 30	9 x 30	25	009961	0099616
	10 x 40	9 x 40	25	009962	0099623
	14 x 30	14 x 30	25	009963	0099630
	18 x 40	18 x 40	15	009964	0099647
<b>Nez cloison</b> 				2 500 mm	
	20 x 71	20 x 71	6	067133	0071339
	20 x 92	20 x 92	6	067132	0071322
	20 x 121	20 x 121	6	067244	0072442

MDF HYDROFUGE	Sections appelées	Sections réelles	Lgs par paquet	Code Article	GENCOD 342835+
				2 440 mm	
<b>Tasseau</b> 	10 x 10	9 x 9	20	007237	0072374
	16 x 16	15 x 15	20	007238	0072381
	10 x 20	9 x 20	25	007240	0072404
	22 x 22	22 x 22	15	007239	0072398
	10 x 30	9 x 30	25	007241	0072411
	10 x 40	9 x 40	25	007242	0072428
	18 x 40	18 x 40	15	007243	0072435

# 1- TASSEaux ET MOULURES




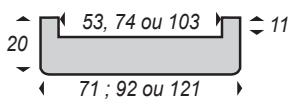
MDF PRÉPEINT BLANC	Sections appelées	Sections réelles	Lgs par paquet	Code Article	GENCOD 342835+
				2 440 mm	
<b>Chant plat 2 arr</b> 	4 x 28	4 x 28	25	009965	0099654
	4 x 38	4 x 38	25	007111	0071117
	9 x 38	9 x 38	25	009815	0098152
	9 x 48	9 x 48	25	009816	0098169
<b>Couvre joint à feuillure</b> 	9 x 38	9 x 38	20	009981	0099814
<b>Chambranle classique Louis XVI</b> 	9 x 38	9 x 38	25	009966	0099661
<b>Chambranle classique Louis XVI</b> 	18 x 60	18 x 58	10	007955	0079557
<b>Cimaise classique</b> 	18 X 60	18 X 58	10	007956	0079564
<b>Cimaise moderne</b> 	10 X 80	9 X 78	10	007957	0079571
<b>Encadrement classique Louis XVI</b> 	9 X 30	9 X 28	25	007958	0079588
<b>1/4 de rond</b> 	14	14	25	009967	0099678
	18	18	25	009968	0099685
<b>Baguette angle arrondie</b> 	23 x 23	23 x 23	25	009969	0099692
	28 x 28	28 x 28	25	009970	0099708
	34 x 34	34 x 34	25	009971	0099715
<b>Corniche moderne</b> 	17 x 17	17 x 17	25	006907	0069077
	23 x 23	23 x 23	25	006908	0069084
<b>Nez Cloison</b> 	20 x 71	20 x 71	6	2 500 mm	
	20 x 92	20 x 92	6	067148	0071483
	20 x 121	20 x 121	6	067149	0071490
				067245	0072459



NOUVEAU



NOUVEAU

NOUVEAU



NOUVEAU



MDF REVÊTU PAPIER	Sections appelées	Sections réelles	Lgs par paquet	Couleur	Code Article	GENCOD 342835+
					2 400 mm	
<b>Chant plat 2 arr</b> 	4 x 28	4 x 28	25	Blanc	006163	0061637
	4 x 28	4 x 28	25	Noir	007545	0075450
	4 x 28	4 x 28	25	Gris	007546	0075467
	4 x 28	4 x 28	25	Chêne naturel	006725	0067257
	4 x 38	4 x 38	25	Blanc	007862	0078628
<b>Baguette d'angle</b> 	23 x 23	23 x 23	10	Blanc	006235	0062351
	23 x 23	23 x 23	10	Noir	007547	0075474
	23 x 23	23 x 23	10	Gris	007548	0075481
	23 x 23	23 x 23	10	Chêne naturel	006730	0067301
	28 x 28	28 x 28	10	Blanc	007863	0078635
<b>1/4 de rond</b> 	14	14	25	Blanc	006731	0067318
	14	14	25	Noir	007549	0075498
	14	14	25	Gris	007550	0075504
	14	14	25	Chêne naturel	006733	0067332
	18	18	25	Blanc	007864	0078642
<b>Nez Cloison</b> 	20 x 92 20 x 121	20 x 92 20 x 121	6 6	Blanc Blanc	2 500 mm	
					007552 067246	0075528 0672466




BRUT DE SCIAGE NATUREL	Sections appelées	Sections réelles	Lgs par paquet	Code Article	GENCOD 342835+
				2 500 mm	
<b>Chant plat angles vifs</b> 	5 x 30	4 x 27,5	10	007146	0071469
	5 x 40	4 x 37,5	10	007147	0071476
<b>Angle</b> 	30 x 30	27,5 x 27,5	10	007151	0071513

BRUT DE SCIAGE PEINT	Sections appelées	Sections réelles	Lgs par paquet	Couleur	Code Article	GENCOD 342835+
					2 500 mm	
<b>Triangle</b> 	24 x 24	22,5 x 22,5	5	Blanc	009924	0099241
	24 x 24	22,5 x 22,5	5	Bois brûlé	007329	0073296
<b>Angle</b> 	30 x 30 30 x 30	27,5 x 27,5 27,5 x 27,5	5 5	Blanc Bois brûlé	009911 007328	0099111 0073289

# 1- TASSEaux ET MOULURES

BROSSÉ COULEUR	Sections appelées	Sections réelles	Lgs par paquet	Couleur	Code Article	GENCOD 342835+
					2 500 mm	
Triangle 	24 x 24	22,5 x 22,5	5	Blanc	009922	0099227
Angle 	30 x 30 30 x 30	27,5 x 27,5 27,5 x 27,5	5 5	Blanc Blanc essuyé	009909 009910	0099098 0099104




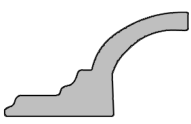
ALUMINIUM ANODISÉ	Sections réelles	Lgs par paquet	Code Article	GENCOD 342835+
			2 000 mm	
Chant plat 2 av 	2 x 20 2 x 30	10 10	007044 007045	0070448 0070455
Baguette d'angle 	15 x 15 20 x 20	10 10	007048 007049	0070486 0070493

PVC BLANC	Sections réelles	Lgs par paquet	Code Article	GENCOD 342835+
			2 400 mm	
Chant plat 2 av 	2 x 20 2 x 30 2 x 40 2 x 50	25 25 20 20	007051 007052 007553 007554	0070516 0070523 0075535 0075542
Baguette d'angle 	15 x 15 20 x 20 25 x 25 30 x 30 40 x 40 50 x 50 60 x 60	20 20 20 20 20 20 20	007866 007055 007867 007056 007057 007555 007556	0078666 0070554 0078673 0070561 0070578 0075559 0075566
1/4 de rond 	12 15	20 20	007865 007216	0078659 0072169

## NOUVELLE GAMME

Les corniches polymère sont idéales pour habiller vos angles de plafond. Très léger, facile à poser, à découper, à peindre.


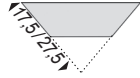
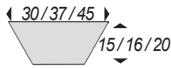


CORNICHES POLYMÈRE	Sections appelées	Sections réelles	Lgs par paquet	Couleur	Code Article	GENCOD 342835+
					2 400 mm	
<b>Corniche moderne</b> 	90 x 90	90 x 90	14	Blanc	007764	0077645
<b>Corniche classique</b> 	80 x 80	80 x 80	14	Blanc	007765	0077652
<b>Corniche classique</b> 	50 x 120	50 x 120	12	Blanc	007766	0077669
<b>Corniche LED</b> 	41 x 72	41 x 72	19	Blanc	007767	0077676

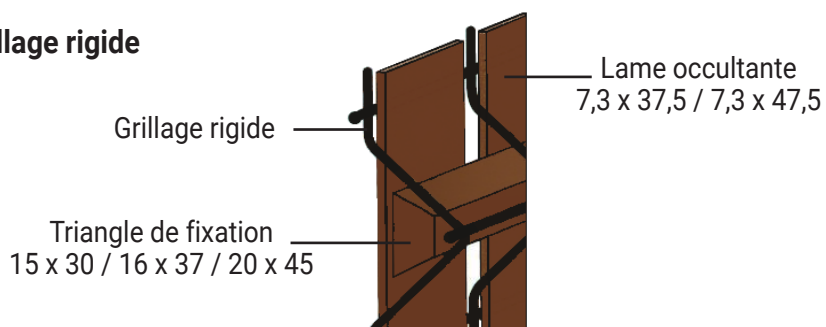


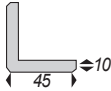





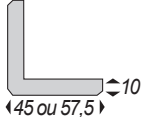
# 2 - ACCESSOIRES D'EXTÉRIEUR

SAPINDUNORDTRAITÉCL3 AUTOCLAVE MARRON	Sections appelées	Sections réelles	Lgs par paquet	Code Article	GENCOD 342835+
<b>Chant plat 2 AV</b> 	* 8 x 40 * 8 x 50	7,3 x 37,5 7,3 x 47,5	25 25	2 500 mm	
				007330 007331	0073302 0073319
<b>Angle rentrant</b> 	18 x 18 30 x 30	17,5 x 17,5 27,5 x 27,5	10 5	007332 006941	0073326 0069411
<b>Triangle de fixation pour lame occultante</b> 	* 15 x 30 * 16 x 37 * 20 x 45	15 x 30 16 x 37 20 x 45	10 10 10	007333 007563 007334	0073333 0075634 0073340



\* Produit adapté à l'occultation de grillage rigide







SAPINDUNORDTRAITÉCL3 AUTOCLAVE MARRON	Sections appelées	Sections réelles	Lgs par paquet	Code Article	GENCOD 342835+
				2 500 mm	
<b>Angle sortant</b> 	45 x 45	45 x 45	5	006950	0069503
<b>Tasseau raboté</b> 	28 x 28	27,5 x 27,5	4	2 400 mm	
	35 x 35	33,5 x 33,5	4	007335	0073357
	35 x 60	33,5 x 57,5	9	007336	0073364
	45 x 45	43,5 x 43,5	6	007337	0073371
				007338	0073388
<b>Planche rabotée</b> 	18 x 95	17 x 94	10	007339	0073395
	18 x 145	17 x 144	3	037340	0073401
	28 x 195	27,5 x 194	1	017341	0173415
<b>Plinthe angles vifs</b> 	22 x 90	20,5 x 88	5	2 400 mm	
				006942	0069428

ANGLES BARDAGE	Sections réelles	Essences	Lgs par paquet	Code Article	GENCOD 342835+
				3 000 mm	
<b>Angle sortant</b> 	45 x 45	Douglas traité incolore	5	009899	0098992
	57,5 x 57,5		5	009979	0099791
	45 x 45	Mélèze <i>Jusqu'à épuisement des stocks</i>	5	009900	0099005
	57,5 x 57,5		5	009989	0099890
	45 x 45	Sapin nord CL3 Vert	5	009934	0099340
	57,5 x 57,5		5	009980	0099807
	45 x 45	Sapin nord CL3 Marron	5	007038	0070387
	57,5 x 57,5		5	007030	0070301

# 3 - PLINTHES


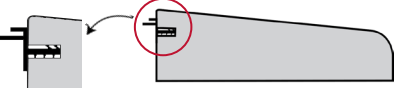
CHÊNE RUSTIQUE	Sections appelées	Sections réelles	Lgs par paquet	Code Article	GENCOD 342835+
				2 400 mm	
Plinthe arrondie 	10 x 70	9,3 x 67,5	10	009825	0098251
	15 x 80	14 x 77,5	5	007445	0074453
	15 x 92	14 x 90	5	007446	0074460
	15 x 100	14 x 97,5	5	007447	0074477
Plinthe de style Louis XVI 	16 x 120	15 x 117,5	5	007448	0074484




CHÊNE	Sections appelées	Sections réelles	Lgs par paquet	Code Article	GENCOD 342835+
				2 400 mm	
Plinthe arrondie 	10 x 70	9,3 x 67,5	10	005885	0058859
	10 x 100	9,3 x 97,5	10	005998	0059986
	10 x 110	9,3 x 107,5	10	005883	0058835
Plinthe de style Louis XVI 	13 x 110	12 x 108	10	005999	0059993
	16 x 140	14,5 x 138	5	006000	0060005

HÊTRE	Sections appelées	Sections réelles	Lgs par paquet	Code Article	GENCOD 342835+
				2 400 mm	
Plinthe arrondie 	10 x 70	9,3 x 67,5	10	007961	0079618
	10 x 70	9,3 x 67,5	10	007953	0079533
Plinthe angles vifs 					


**NOUVEAU**









**NOUVEAU**



BOIS EXOTIQUE ROUGE	Sections appelées	Sections réelles	Lgs par paquet	Code Article	GENCOD 342835+
				2 400 mm	
Plinthe arrondie 	10 x 70	9,3 x 67,5	10	005741	0057418
	10 x 110	9,3 x 107,5	10	005740	0057401
Seuil à la suisse - joint fourni 	27 x 100	27 x 100	2	1 200 mm	
				007640	0076402

BOIS EXOTIQUE BLANC NON TRAITÉ*	Sections appelées	Sections réelles	Lgs par paquet	Code Article	GENCOD 342835+
				2 400 mm	
Plinthe arrondie 	10 x 70	9,3 x 67,5	10	006346	0063464
	10 x 110	9,3 x 107,5	10	009544	0095441
Plinthe de style Louis XV 	16 x 140	14,5 x 138	5	005832	0058323
Plinthe de style Louis XVI 	13 x 110	12 x 108	10	005830	0058309
	16 x 140	14,5 x 138	5	006681	0066816





\* Nous déclinons toute responsabilité en cas de présence d'insectes parasites dans le bois non constatée à la livraison




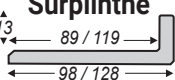
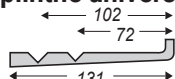


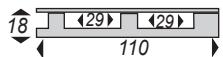
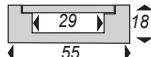
PIN DES LANDES	Sections appelées	Sections réelles	Lgs par paquet	Code Article	GENCOD 342835+
				2 000 mm	
<b>Plinthe arrondie sans nœud</b> 	10 x 70	9,3 x 67,5	10	005353	0053533
	10 x 100	9,3 x 97,5	10	005350	0053502
	10 x 110	9,3 x 107,5	10	005351	0053519
	13 x 70	12 x 67,5	10	005357	0053571
	13 x 110	12 x 107,5	10	005356	0053564

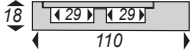

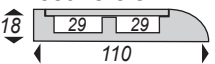


PIN DES LANDES	Sections appelées	Sections réelles	Lgs par paquet	Code Article	GENCOD 342835+
				2 000 mm	
<b>Plinthe arrondie sans nœud par lot</b> 	10 x 70	9,3 x 67,5	5	006575	0065758
<b>Plinthe angles vifs sans nœud</b> 	10 x 70	9,3 x 67,5	10	006075	0060753
	10 x 110	9,3 x 107,5	10	006074	0060746
<b>Plinthe de style sans nœud Louis XVI</b> 	13 x 70	12 x 67,5	10	005360	0053601
	13 x 110	12 x 108	10	005359	0053595
<b>Plinthe arrondie petits nœuds</b> 	10 x 70	9,3 x 67,5	10	006678	0066786
	10 x 110	9,3 x 107,5	10	006679	0066793
	13 x 70	12 x 67,5	10	005977	0059771
	13 x 100	12 x 97,5	10	005976	0059764
	13 x 110	12 x 107,5	10	005349	0053496
<b>Plinthe arrondie rustique</b> 	10 x 70	9,3 x 67,5	10	005348	0053489
	10 x 100	9,3 x 97,5	10	005346	0053465
	10 x 110	9,3 x 107,5	10	005347	0053472
<b>Plinthe arrondie rustique par lot</b> 	10 x 70	9,3 x 67,5	5	006389	0063891
<b>Plinthe rustique angles vifs</b> 	10 x 70	9,3 x 67,5	10	006072	0060722
<b>Sabot de plinthe sans nœud</b> 	14 x 50	14 x 48	10	005361	0053618
	18 x 55	17 x 53	10	005362	0053625


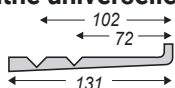
BOIS PRÉPEINT	Sections appelées	Sections réelles	Lgs par paquet	Code Article	GENCOD 342835+
				2 400 mm	
<b>Plinthe arrondie</b> 	10 x 70	9,3 x 67,5	10	006758	0067585
<b>Plinthe angles vifs</b> 	10 x 70	9,3 x 67,5	10	007613	0076136



# 3 - PLINTHES


SAPIN DU NORD	Sections appelées	Sections réelles	Lgs par paquet	Code Article	GENCOD 342835+
				2 400 mm	
<b>Plinthe arrondie</b> 	10 x 70	9,3 x 67,5	10	005489	0054899
	10 x 110	9,3 x 107,5	10	005487	0054875
	13 x 95	12 x 94	10	005491	0054912
	13 x 110	12 x 107,5	10	005490	0054905
<b>Plinthe angles vifs</b> 	10 x 70	9,3 x 67,5	10	006128	0061286
	10 x 110	9,3 x 107,5	10	006696	0066960
	13 x 95	12 x 94	10	006130	0061309
<b>Plinthe de style Louis XV</b> 	16 x 140	14,5 x 138	5	005492	0054929
<b>Plinthe arrondie par lot</b> 			2 000 mm		
	10 x 70	9 x 67,5	5	007687	0076877
	13 x 95	12 x 94	5	007688	0076884

MDF BRUT	Sections appelées	Sections réelles	Lgs par paquet	Code Article	GENCOD 342835+
				2 440 mm	
<b>Plinthe réversible</b> 	10 x 35	9 x 34	10	007066	0070660
	10 x 50	9 x 48	10	007067	0070677
	10 x 70	9 x 68	10	009789	0097896
	10 x 100	9 x 98	10	009790	0097902
	12 x 70	12 x 68	5	009933	0099333
	12 x 100	12 x 98	10	009791	0097919
	12 x 120	12 x 118	5	007069	0070691
	14 x 50	14 x 48	5	007070	0070707
	14 x 80	14 x 78	5	009853	0098534
	14 x 100	14 x 98	5	009974	0099746
	16 x 150	16 x 148	5	007072	0070721
<b>Plinthe à parquet pente cache fils</b> 	14 x 80	12 x 78	5	006926	0069268
<b>Plinthe de style Louis XV</b> 	16 x 150	16 x 148	5	007071	0070714
<b>Surplinthe</b> 	22 x 100	22 x 98	6	007461	0074613
	22 x 130	22 x 128	6	007466	0074668
<b>Surplinthe universelle</b> 	22 x 133	22 x 131	6	006936	0069367
<b>Sabot de plinthe</b> 	17 x 55	16 x 53	5	007075	0070752
<b>Plinthe rénovation pour goulotte électrique</b> 	18 x 70	18 x 68	6	007463	0074637
<b>Plinthe passe fils à couvercle AV</b> 	18 x 110	18 x 108	5	007222	0072220
<b>Goulotte passe câbles AV</b> 	18 x 55	18 x 55	10	007604	0076044





MDF BRUT	Sections appelées	Sections réelles	Lgs par paquet	Code Article	GENCOD 342835+
				2 440 mm	
<b>Plinthe passe câbles à couvercle AV</b> 	18 x 110	18 x 108	5	007231	0072312
<b>Tête de plinthe</b> 	18 x 48	18 x 48	5	007603	0076037
<b>Plinthe passe câbles à couvercle AR</b> 	18 x 110	18 x 108	5	007232	0072329
<b>Plinthe AV striée</b> 	14 x 80	14 x 78	5	007659	0076594
<b>Plinthe réversible</b> <b>par lot</b> 	<b>2 000 mm</b>				
	10 x 60	9 x 58	5	009996	0099968
	10 x 70	9 x 68	5	009931	0099319
	10 x 100	9 x 98	5	009932	0099326






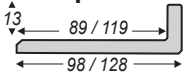
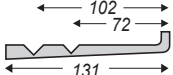


MDF HYDROFUGE	Sections appelées	Sections réelles	Lgs par paquet	Code Article	GENCOD 342835+
				2 440 mm	
<b>Plinthe réversible brute</b> 	10 x 70	9 x 68	10	006932	0069329
	10 x 100	9 x 98	10	006933	0069336
	15 x 80	15 x 78	5	007074	0070745
	16 x 150	15 x 148	5	007195	0071957
<b>Surplinthe universelle brute</b> 	22 x 133	22 x 131	6	007236	0072367

MDF HYDROFUGE PRÉPEINT BLANC	Sections appelées	Sections réelles	Lgs par paquet	Code Article	GENCOD 342835+
				2 440 mm	
<b>Plinthe arrondie</b> 	10 x 70	9 x 68	10	006934	0069343
	10 x 100	9 x 98	10	006935	0069350
	16 x 150	15 x 148	5	007196	0071964
<b>Plinthe angles vifs</b> 	10 x 70	9 x 68	10	007037	0070370
	12 x 100	12 x 98	5	007568	0075689
	15 x 80	15 x 78	5	007608	0076082





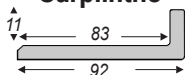


MDF HYDROFUGE TEINTÉ DANS LA MASSE	Sections réelles	Lgs par paquet	Couleur	Code Article	GENCOD 342835+
				2 440 mm	
<b>Plinthe réversible</b> 	9 x 68	10	Noir	006910	0069107
	12 x 98	5	Noir	006912	0069121


# 3 - PLINTHES


MDF PRÉPEINT BLANC	Sections appelées	Sections réelles	Lgs par paquet	Code Article	GENCOD 342835+
				2 440 mm	
<b>Plinthe arrondie</b> 	10 x 70	9 x 68	10	009795	0097957
	10 x 100	9 x 98	10	009796	0097964
	12 x 100	12 x 98	10	009797	0097971
	12 x 120	12 x 118	5	007193	0071933
	14 x 80	14 x 78	5	009939	0099395
	14 x 100	14 x 98	5	009975	0099753
	16 x 150	16 x 148	5	007194	0071940
<b>Plinthe angles vifs</b> 	10 x 70	9 x 68	10	009798	0097988
	10 x 100	9 x 98	10	009799	0097995
	12 x 100	12 x 98	10	009800	0098008
	14 x 80	14 x 78	5	009977	0099777
<b>Plinthe à parquet pente cache fils</b> 	14 x 80	12 x 78	5	006927	0069275
<b>Plinthe de style Louis XV</b> 	14 x 110	14 x 108	5	009813	0098138
	16 x 150	16 x 148	5	009814	0098145
<b>Plinthe de style moderne</b> 	12 x 120	12 x 118	5	007661	0076617
<b>Contre plinthe</b> 	14 x 14	14 x 14	20	007286	0072862
	17 x 17	17 x 17	20	009885	0098855
<b>Surplinthe</b> 	22 x 100	22 x 98	6	007569	0075696
	22 x 130	22 x 128	6	007570	0075702
<b>Surplinthe universelle</b> 	22 x 133	22 x 131	6	006925	0069251
<b>Sabot de plinthe</b> 	17 x 55	16 x 53	10	009886	0098862
<b>Plinthe LED support intégré</b> 	14 x 80	14 x 78	5	007660	0076600
<b>Plinthe arrondie par lot</b> 	10 x 70	9 x 68	5	2 000 mm	
	10 x 100	9 x 98	5	009859	0098596
<b>Plinthe angles vifs par lot</b> 	10 x 70	9 x 68	5	009860	0098602
	10 x 100	9 x 98	5	009863	0098633


MDF REVÊTU PAPIER	Sections appelées	Sections réelles	Lgs par paquet	Couleur	Code Article	GENCOD 342835+
					2 400 mm	
<b>Plinthe arrondie</b> 	10 x 35	9 x 34	10	Blanc	007439	0074392
	10 x 50	9 x 48	10	Blanc	007157	0071575
	10 x 70	9 x 68	10	Blanc	006199	0061996
	10 x 70	9 x 68	10	Noir	007571	0075719
	10 x 70	9 x 68	10	Gris	007572	0075726
	10 x 70	9 x 68	10	Chêne naturel	006737	0067370
	10 x 100	9 x 98	10	Blanc	007218	0072183
	12 x 70	12 x 68	10	Blanc	007440	0074408
	12 x 120	12 x 118	5	Blanc	007441	0074415
	14 x 50	14 x 48	5	Blanc	007442	0074422
	14 x 80	14 x 78	5	Blanc	007184	0071841
	14 x 80	14 x 78	5	Chêne naturel	007197	0071971
	14 x 80	14 x 78	5	Gris béton	007199	0071995
	16 x 150	16 x 148	5	Blanc	007443	0074439
	<b>Plinthe angles vifs</b> 	10 x 50	9 x 48	10	Blanc	007179
10 x 70		9 x 68	10	Blanc	007185	0071858
10 x 100		9 x 98	10	Blanc	007309	0073098
12 x 70		12 x 68	10	Blanc	007436	0074361
12 x 120		12 x 118	5	Blanc	007437	0074378
16 x 150		16 x 148	5	Blanc	007438	0074385
<b>Plinthe AV avec bord arrondi 3 mm</b> 	10 x 80	9 x 78	10	Blanc	007960	0079601
	14 x 60	14 x 58	5	Blanc	007381	0073814
	14 x 80	14 x 78	5	Blanc	007274	0072749
	14 x 80	14 x 78	5	Noir	007573	0075733
	14 x 80	14 x 78	5	Alu	007275	0072756
	14 x 100	14 x 98	5	Blanc	007285	0072855
<b>Plinthe à parquet pente cache fils</b> 	14 x 80	12 x 78	5	Blanc	007206	0072060
<b>Plinthe de style Louis XV</b> 	18 x 120	18 x 118	3	Blanc	007444	0074446
<b>Surplinthe</b> 	22 x 100	22 x 98	6	Blanc	007575	0075757
	22 x 130	22 x 128	6	Blanc	007576	0075764
<b>Surplinthe universelle</b> 	22 x 133	22 x 131	6	Blanc	007235	0072350
<b>Plinthe arrondie par lot</b> 			<b>2 000 mm</b>			
	9 x 70	9 x 68	5	Blanc	006928	0069282
	9 x 70	9 x 68	5	Noir	007577	0075771
	9 x 70	9 x 68	5	Gris	007578	0075788
	9 x 70	9 x 68	5	Chêne naturel	006929	0069299
	9 x 100	9 x 98	5	Blanc	007311	0073111
<b>Plinthe angles vifs par lot</b> 	9 x 70	9 x 68	5	Blanc	007312	0073128
	9 x 100	9 x 98	5	Blanc	007310	0073104

# 3 - PLINTHES

MDF REVÊTU PLACAGE BOIS	Sections appelées	Sections réelles	Lgs par paquet	Essences	Code Article	GENCOD 342835+
					2 230 mm	
<b>Plinthe arrondie</b> 	10 x 70	9 x 68	10	Chêne brut	007450	0074507
	10 x 100	9 x 98	10	Chêne brut	007452	0074521
	12 x 50	12 x 48	10	Chêne brut	007456	0074569
	12 x 70	12 x 68	10	Chêne brut	007453	0074538
	12 x 120	12 x 118	5	Chêne brut	007454	0074545
	14 x 80	14 x 78	5	Chêne brut	007457	0074576
	15 x 150	15 x 148	5	Chêne brut	007460	0074606
<b>Plinthe angles vifs</b> 	10 x 70	9 x 68	10	Chêne brut	007449	0074491
	10 x 100	9 x 98	10	Chêne brut	007451	0074514
	14 x 80	14x 78	5	Chêne brut	007458	0074583
<b>Plinthe à parquet pente cache fils</b> 	14 x 80	12 x 78	5	Chêne vernis naturel	007188	0071889
<b>Plinthe de style</b> 	14 x 110	14 x 108	5	Chêne brut	007186	0071865
	16 x 150	16 x 148	5	Chêne brut	007459	0074590
<b>Surplinthe</b> 	20 x 92	20 x 92	5	Chêne brut	007462	0074620
<b>Contre plinthe</b> 	17 x 17	17 x 17	5	Chêne brut	2 400 mm	
					009503	0095038
<b>Plinthe arrondie par lot</b> 	9 x 70 9 x 100	9 x 68 9 x 98	5 5	Chêne brut Chêne brut	2 000 mm	
					007455	0074552
					007465	0074651

SAPIN BRUT DE SCIAGE PEINT BLANC	Sections appelées	Sections réelles	Lgs par paquet	Code Article	GENCOD 342835+
				2 050 mm	
<b>Plinthe angles vifs</b> 	10 x 70	9 x 68	5	009887	0098879




SAPIN BROSSÉ PEINT BLANC	Sections appelées	Sections réelles	Lgs par paquet	Code Article	GENCOD 342835+
				2 050 mm	
<b>Plinthe angles vifs</b> 	10 x 70	9 x 68	5	009949	0099494

AUTRES MATIÈRES	Sections réelles	Lgs par paquet	Code Article	GENCOD 342835+
			2 500 mm	
Plinthe PVC blanc 	15 x 60	10	007058	0070585







## NOUVELLE GAMME



Les plinthes polymère water résistant sont idéales pour vos pièces humides. Matériau très léger, facile à poser, à découper, à peindre, résistant aux chocs.









PLINTHES POLYMÈRE WATER RÉSISTANT	Sections appelées	Sections réelles	Lgs par paquet	Couleur	Code Article	GENCOD 342835+
					2 400 mm	
Plinthe AV avec bord arrondi polymère 	15 x 80	15 x 80	10	Blanc	007768	0077683
Plinthe AV polymère 	11 x 100	11 x 100	10	Blanc	007769	0077690
Surplinthe style polymère 	23 x 124	23 x 124	8	Blanc	007770	0077706



# 4 - GAMME PROMO - LOTS



PIN PETITS NŒUDS	Sections appelées	Sections réelles	Lgs par lot	Code Article	GENCOD 342835+
				2 400 mm	
<b>Chant plat 2 arr</b> 	6 x 30	5,3 x 27,5	10	002057	0020573
	6 x 40	5,3 x 37,5	10	007215	0072152
<b>Chambranle classique Louis XVI</b> 	10 x 40	9 x 37,5	10	002063	0020634
<b>1/4 de rond</b> 	15	14	10	002058	0020580
	19	17	10	002074	0020740
<b>Baguette d'angle arrondie</b> 	24 x 24	22,5	10	002059	0020597
	30 x 30	27,5	10	009808	0098084
<b>Liteaux bruts</b> 	<b>2 000 mm</b>				
	8 x 27	8 x 27	10	006431	0064317
	13 x 27	13 x 27	10	006433	0064331
	13 x 40	13 x 40	10	006434	0064348
	17 x 40	17 x 40	8	005918	0059184
	18 x 18	18 x 18	9	005919	0059191
	22 x 22	22 x 22	9	005920	0059207
	27 x 27	27 x 27	6	006437	0064379
	27 x 40	27 x 40	6	006438	0064386
	27 x 50	27 x 50	6	006439	0064393
	32 x 32	32 x 32	4	006441	0064416
	32 x 50	32 x 50	4	006442	0064423
	40 x 40	40 x 40	2	006443	0064430
	40 x 60	40 x 60	2	006444	0064447
<b>Liteaux bruts</b> 	<b>2 400 mm</b>				
	13 x 27	13 x 27	10	009188	0091887
	27 x 27	27 x 27	6	009189	0091894
	27 x 40	27 x 40	6	009190	0091900
	32 x 32	32 x 32	4	006040	0060401


PIN	Sections appelées	Sections réelles	Lgs par lot	Code Article	GENCOD 342835+
				2 000 mm	
<b>Plinthe arrondie rustique</b> 	10 x 70	9,3 x 67,5	5	006389	0063891
<b>Plinthe arrondie sans nœud</b> 	10 x 70	9,3 x 67,5	5	006575	0065758

SAPIN DU NORD	Sections appelées	Sections réelles	Lgs par lot	Code Article	GENCOD 342835+
				2 400 mm	
<b>Lame à volet</b> 	22 x 90	20,5 x 88	5	009785	0097858
	28 x 90	27,5 x 88	3	007190	0071902
<b>Plinthe arrondie</b> 	<b>2 000 mm</b>				
	10 x 70	9 x 67,5	5	007687	0076877
	13 x 95	12 x 94	5	007688	0076884

MDF BRUT	Sections appelées	Sections réelles	Lgs par lot	Code Article	GENCOD 342835+
				2 440 mm	
Chant plat 2 arr 	5 x 30	4 x 28	10	007079	0070790
1/4 de rond 	15	14	10	007081	0070813
Baguette d'angle arrondie 	24 x 24	23 x 23	10	007084	0070844
Plinthe réversible 			2 000 mm		
	10 x 60	9 x 58	5	009996	0099968
	10 x 70	9 x 68	5	009931	0099319
	10 x 100	9 x 98	5	009932	0099326








MDF PRÉPEINT	Sections appelées	Sections réelles	Lgs par lot	Code Article	GENCOD 342835+
				2 000 mm	
Plinthe arrondie 	10 x 70	9 x 68	5	009859	0098596
	10 x 100	9 x 98	5	009862	0098626
Plinthe angles vifs 	10 x 70	9 x 68	5	009860	0098602
	10 x 100	9 x 98	5	009863	0098633

MDF REVÊTU PAPIER	Sections appelées	Sections réelles	Lgs par lot	Couleur	Code Article	GENCOD 342835+
					2 000 mm	
Plinthe arrondie 	9 x 70	9 x 68	5	Blanc	006928	0069282
	9 x 70	9 x 68	5	Noir	007577	0075771
	9 x 70	9 x 68	5	Gris	007578	0075788
	9 x 70	9 x 68	5	Chêne naturel	006929	0069299
	9 x 100	9 x 98	5	Blanc	007311	0073111
Plinthe angles vifs 	9 x 70	9 x 68	5	Blanc	007312	0073128
	9 x 100	9 x 98	5	Blanc	007310	0073104

MDF REVÊTU PLACAGE BOIS	Sections appelées	Sections réelles	Lgs par lot	Essences	Code Article	GENCOD 342835+
					2 000 mm	
Plinthe arrondie 	9 x 70	9 x 68	5	Chêne brut	007455	0074552
	9 x 100	9 x 98	5	Chêne brut	007465	0074651

# 5 - PANNEAUX AMÉNAGEMENT



## Panneaux grand format

<b>CHÊNE EUROPÉEN A/B</b> <i>Lamellé collé</i> <i>Abouté - Joints droits</i>	Longueur (mm)	Largeur (mm)	Epaisseur (mm)	Pces / PAL	Code Article	GENCOD 342835+
Bords droits - filmés 	3 000	1 220	20	15	006632	0066328
	3 000	1 220	30	10	007493	0074934
	3 000	1 220	40	10	007494	0074941
<b>HÊTRE EUROPÉEN A/B</b> <i>Lamellé collé</i> <i>Abouté - Joints droits</i>	Longueur (mm)	Largeur (mm)	Epaisseur (mm)	Pces / PAL	Code Article	GENCOD 342835+
Bords droits filmés 	3 000	1 220	20	15	006629	0066298
	3 000	1 220	30	10	007495	0074958
	3 000	1 220	40	10	007496	0074965
<b>HÉVÉA A/B</b> <i>Lamellé collé</i> <i>Abouté - Joints droits</i>	Longueur (mm)	Largeur (mm)	Epaisseur (mm)	Pces / PAL	Code Article	GENCOD 342835+
Bords droits - filmés 	3 000	1 100	18	40	007060	0070608
	3 000	1 100	22	30	007061	0070615
	3 000	1 100	33	20	007062	0070622
	3 000	1 100	44	15	007063	0070639
<b>PIN MARITIME FRANÇAIS RUSTIQUE</b> <i>Panneauté</i>	Longueur (mm)	Largeur (mm)	Epaisseur (mm)	Pces / PAL.	Code Article	GENCOD 342835+
Bords droits 	2 000	1 200	18	35	009143	0091436
	2 400	1 200	22	35	009144	0091443
<b>PIN MARITIME FRANÇAIS SANS NŒUD</b>	Longueur (mm)	Largeur (mm)	Epaisseur (mm)	Pces / PAL.	Code Article	GENCOD 342835+
Panneauté - Bords droits - filmés 	2 400	1 200	22	10	006604	0066045
<b>PIN MARITIME FRANÇAIS SANS NŒUD</b>	Longueur (mm)	Largeur (mm)	Epaisseur (mm)	Pces / PAL.	Code Article	GENCOD 342835+
Lamellé collé - Abouté Joints droits - Lames 20 Bords droits - filmés 	3 000	1 200	20	50	006626	0066267
	3 000	1 200	26	35	006627	0066274
	3 000	1 200	36	25	006628	0066281
<b>SAPIN DU NORD A/B</b> <i>Panneauté</i>	Longueur (mm)	Largeur (mm)	Epaisseur (mm)	Pces / PAL.	Code Article	GENCOD 342835+
Bords droits - filmés 	2 500	1 200	21	35	009141	0091412
	2 500	1 200	27	25	009487	0094871






La largeur des lamelles est variable, en fonction des arrivages

## Plans de Travail

### PROLAM - Lames entières - Panneauté

<b>CHÊNE RUSTIQUE</b>	Longueur (mm)	Largeur (mm)	Epaisseur (mm)	Pces / PAL	Code Article	GENCOD 342835+
2 bords droits - Filmés 	2500	650	40	25	007605	0076051
<b>PIN MARITIME FRANÇAIS RUSTIQUE</b>	Longueur (mm)	Largeur (mm)	Epaisseur (mm)	Pces / PAL.	Code Article	GENCOD 342835+
2 arrondis - Filmés 	2 400	650	26	35	009137	0091375








### Lamellé collé abouté joints droits

<b>CHÊNE EUROPÉEN A/B</b>	Longueur (mm)	Largeur (mm)	Epaisseur (mm)	Pces / PAL.	Code Article	GENCOD 342835+
2 arrondis - Filmés 	3 000 3 000	650 650	26 36	35 25	006622 006623	0066229 0066236
<b>CHÊNE EUROPÉEN C/C</b>	Longueur (mm)	Largeur (mm)	Epaisseur (mm)	Pces / PAL.	Code Article	GENCOD 342835+
2 arrondis - Filmés 	2 000 2 000 2 500 2 500	650 650 650 650	26 36 26 36	25 25 25 25	009614 007034 007041 009736	0096141 0070349 0070417 0097360
<b>FRÊNE B/C</b>	Longueur (mm)	Largeur (mm)	Epaisseur (mm)	Pces / PAL.	Code Article	GENCOD 342835+
2 arrondis - Filmés 	2 500	650	36	25	007684	0076846
<b>BOULEAU</b>	Longueur (mm)	Largeur (mm)	Epaisseur (mm)	Pces / PAL.	Code Article	GENCOD 342835+
2 arrondis - Filmés 	2 500	650	36	25	007868	0078680
<b>HÊTRE EUROPÉEN A/B</b>	Longueur (mm)	Largeur (mm)	Epaisseur (mm)	Pces / PAL.	Code Article	GENCOD 342835+
2 arrondis - Filmés 	3 000 3 000	650 650	26 36	35 25	006620 006621	0066205 0066212

**NOUVEAU**


La largeur des lamelles est variable, en fonction des arrivages





# 5 - PANNEAUX AMÉNAGEMENT

<b>HÊTRE EUROPÉEN C/C</b>	Longueur (mm)	Largeur (mm)	Épaisseur (mm)	Pces / PAL.	Code Article	GENCOD 342835+
2 arrondis - Filmés 	2 000 2 500	650	26 26	35 35	009615 009902	0096158 0099029
	2 000 2 500	650	36 36	20 25	007181 009729	0071810 0097292
<b>HÉVÉA A/B</b>	Longueur (mm)	Largeur (mm)	Épaisseur (mm)	Pces / PAL.	Code Article	GENCOD 342835+
2 arrondis - Filmés 	2 500 2 500 3 000	650	26 36 36	35 20 25	009988 007180 009565	0099883 0071803 0095656
<b>BAMBOU Caramel</b>	Longueur (mm)	Largeur (mm)	Épaisseur (mm)	Pces / PAL.	Code Article	GENCOD 342835+
2 bords droits - Filmés 	2 500	650	26	35	007154	0071544
<b>BAMBOU NATUREL</b>	Longueur (mm)	Largeur (mm)	Épaisseur (mm)	Pces / PAL.	Code Article	GENCOD 342835+
2 bords droits - Filmés 	2 500 2 500	650	26 36	35 25	007153 007654	0071537 0076549
<b>TECK</b>	Longueur (mm)	Largeur (mm)	Épaisseur (mm)	Pces / PAL.	Code Article	GENCOD 342835+
2 bords droits - Filmés 	2 500	650	26	25	007213	0072138
<b>PIN MARITIME FRANÇAIS SANS NŒUD</b>	Longueur (mm)	Largeur (mm)	Épaisseur (mm)	Pces / PAL.	Code Article	GENCOD 342835+
2 arrondis - Filmés 	2 500 3 000	650	26 36	35 25	006587 006618	0065871 0066182
<b>LVL - SAPIN MULTILIGNES</b>	Longueur (mm)	Largeur (mm)	Épaisseur (mm)	Pces / PAL.	Code Article	GENCOD 342835+
2 bords droits - Filmés 	2 400	650	34	25	007727	0077270

## Plans de Travail Huilés

### Lamellé collé abouté joints droits

<b>CHÊNE EUROPÉEN B/C PRÉ-HUILÉ</b>	Longueur (mm)	Largeur (mm)	Épaisseur (mm)	Pces / PAL.	Code Article	GENCOD 342835+
2 arrondis - Filmés 	3 000	650	36	10	007368	0073685

<b>HÊTRE EUROPÉEN B/C PRÉ-HUILÉ</b>	Longueur (mm)	Largeur (mm)	Epaisseur (mm)	Pces / PAL.	Code Article	GENCOD 342835+
2 arrondis - Filmés 	3 000	650	36	10	007369	0073692
<b>ACACIA HUILÉ TECK</b>	Longueur (mm)	Largeur (mm)	Epaisseur (mm)	Pces / PAL.	Code Article	GENCOD 342835+
2 arrondis - Filmés 	2 500 2 500	650 650	26 36	20 25	007155 007156	0071551 0071568
1 bord naturel - Filmé 	2 500	650	36	25	007641	0076419
<b>PLAQUÉ CHÊNE</b>	Longueur (mm)	Largeur (mm)	Epaisseur (mm)	Pces / PAL.	Code Article	GENCOD 342835+
2 arrondis - Filmés Chants à coller fournis 	2 400	635	37	10	007779	0077799

**NOUVEAU**

**NOUVEAU**

## Tablettes

<b>TECK LAMELLÉ COLLÉ Abouté - Joints droits</b>	Longueur (mm)	Largeur (mm)	Epaisseur (mm)	Pces / PAL.	Code Article	GENCOD 342835+
2 bords droits	1 200 1 200 2 000 2 000 2 000	300 400 300 400 500	18 18 18 18 18	105 100 105 100 70	007400 007401 007402 007403 007404	0074002 0074019 0074026 0074033 0074040
<b>CHÊNE EUROPÉEN RUSTIQUE PROLAM Non abouté</b>	Longueur (mm)	Largeur (mm)	Epaisseur (mm)	Pces / PAL.	Code Article	GENCOD 342835+
2 bords droits - Lames entières	2 000 2 000 2 000 2 000	300 400 500 600	18 18 18 18	200 150 100 100	007597 007598 007599 007600	0075979 0075986 0075993 0076006

La largeur des lamelles est variable, en fonction des arrivages

# 5 - PANNEAUX AMÉNAGEMENT

<b>CHÊNE EUROPÉEN C/C LAMELLÉ COLLÉ Abouté - Joints droits</b>	<b>Longueur (mm)</b>	<b>Largeur (mm)</b>	<b>Epaisseur (mm)</b>	<b>Pces / PAL.</b>	<b>Code Article</b>	<b>GENCOD 342835+</b>
2 bords droits	800	300	18	200	007948	0079489
	800	400	18	150	007729	0077294
	1 200	300	18	200	007397	0073975
	1 200	400	18	150	007398	0073982
	2 000	300	18	200	007374	0073746
	2 000	400	18	150	007375	0073753
	2 000	500	18	100	007376	0073760
	2 000	600	18	100	009029	0090293
	2 500	600	18	100	007399	0073999
<b>FRÊNE EUROPÉEN C/C LAMELLÉ COLLÉ Abouté - Joints droits</b>	<b>Longueur (mm)</b>	<b>Largeur (mm)</b>	<b>Epaisseur (mm)</b>	<b>Pces / PAL.</b>	<b>Code Article</b>	<b>GENCOD 342835+</b>
2 bords droits	1200	400	18	60	007677	0076778
	2000	300	18	200	007671	0076716
	2000	400	18	150	007672	0076723
	2000	500	18	100	007673	0076730
	2000	600	18	100	007674	0076747
<b>HÊTRE EUROPÉEN C/C LAMELLÉ COLLÉ Abouté - Joints droits</b>	<b>Longueur (mm)</b>	<b>Largeur (mm)</b>	<b>Epaisseur (mm)</b>	<b>Pces / PAL.</b>	<b>Code Article</b>	<b>GENCOD 342835+</b>
2 bords droits	1 200	300	18	200	007395	0073951
	1 200	400	18	150	007396	0073968
	2 000	300	18	200	007371	0073715
	2 000	400	18	150	007372	0073722
	2 000	500	18	100	007373	0073739
	2 000	600	18	100	007377	0073777
	2 500	600	18	100	007416	0074163
<b>PIN MARITIME FRANÇAIS RUSTIQUE Panneauté</b>	<b>Longueur (mm)</b>	<b>Largeur (mm)</b>	<b>Epaisseur (mm)</b>	<b>Pces / PAL</b>	<b>Code Article</b>	<b>GENCOD 342835+</b>
2 bords droits	800	200	22	100	006776	0067769
	800	300	22	104	006777	0067776
	800	400	22	102	006778	0067783
	800	500	22	50	006900	0069008
	1200	200	22	104	006780	0067806
	1200	300	22	102	006781	0067813
	1200	400	22	50	006782	0067820
	1200	500	22	50	006901	0069015
	2 000	200	18	105	006317	0063174
	2 000	300	18	140	006318	0063181
	2 000	400	18	105	006319	0063198
	2 000	500	18	70	006320	0063204
	2 000	600	18	70	006321	0063211
	2 000	200	22	105	005897	0058972
	2 000	300	22	108	005898	0058989
	2 000	400	22	108	005899	0058996
	2 000	500	22	72	005909	0059092
	2 000	600	22	70	005900	0059009
	2 400	200	22	105	006449	0064492
	2 400	300	22	105	006448	0064485
	2 400	400	22	80	006450	0064508
	2 400	500	22	70	006451	0064515
	2 400	600	22	70	006455	0064553

**NOUVEAU**



La largeur des lamelles est variable, en fonction des arrivages

<b>SAPIN DU NORD B/C</b> <i>Panneauté</i>		Longueur (mm)	Largeur (mm)	Epaisseur (mm)	Pces / PAL	Code Article	GENCOD 342835+
2 bords droits		800	300	18	200	007498	0074989
		800	400	18	150	007499	0074996
		1 200	300	18	200	007392	0073920
		1 200	400	18	150	007393	0073937
		2 000	200	18	200	007364	0073647
		2 000	300	18	150	009617	0096172
		2 000	400	18	100	009618	0096189
		2 000	500	18	100	009619	0096196
		2 000	600	18	100	009620	0096202
2 bords droits Filmées		2 500	200	21	105	009166	0091665
		2 500	300	21	105	009126	0091269
		2 500	400	21	80	006313	0063136
		2 500	500	21	70	006314	0063143
		2 500	600	21	70	009167	0091672
<b>PIN IMPORT</b> <i>Panneauté ou abouté</i>		Longueur (mm)	Largeur (mm)	Epaisseur (mm)	Pces / PAL	Code Article	GENCOD 342835+
2 bords droits		2 000	300	18	180	006498	0064980
		2 000	400	18	120	006499	0064997
		2 000	500	18	120	006500	0065000
		2 000	600	18	120	006502	0065024
<b>MÉLAMINÉ</b>		Longueur (mm)	Largeur (mm)	Epaisseur (mm)	Pces / PAL.	Code Article	GENCOD 342835+
2 chants plaqués	BLANC	2 500	300	18	100	005893	0058934
		2 500	400	18	100	005894	0058941
		2 500	500	18	100	005895	0058958
		2 500	600	18	100	005896	0058965

## Tablettes Huilées

<b>CHÊNE EUROPÉEN C/C</b> <b>PRÉ-HUILÉ</b>		Longueur (mm)	Largeur (mm)	Epaisseur (mm)	Pces / PAL.	Code Article	GENCOD 342835+
2 bords droits		2 000	400	18	150	007412	0074125
		2 000	500	18	100	007413	0074132
<b>ACACIA HUILÉ TECK</b> <i>Abouté - Joints droits</i>		Longueur (mm)	Largeur (mm)	Epaisseur (mm)	Pces / PAL.	Code Article	GENCOD 342835+
2 bords droits		800	300	18	200	007951	0079519
		800	400	18	150	007950	0079502
		1 200	300	18	200	007406	0074064
		1 200	400	18	150	007407	0074071
		2 000	300	18	200	007408	0074088
		2 000	400	18	150	007409	0074095
		2 000	500	18	100	007410	0074101
		2 500	600	18	100	007411	0074118

# 5 - PANNEAUX AMÉNAGEMENT

## Etagères

<b>TECK LAMELLÉ COLLÉ</b> <i>Abouté - Joints droit</i>	Longueur (mm)	Largeur (mm)	Epaisseur (mm)	Pces / PAL.	Code Article	GENCOD 342835+
2 bords droits	600	235	18	50	007524	0075245
	900	235	18	50	007523	0075238
<b>CHÊNE EUROPÉEN C/C LAMELLÉ COLLÉ</b> <i>Abouté - Joints droits</i>	Longueur (mm)	Largeur (mm)	Epaisseur (mm)	Pces / PAL.	Code Article	GENCOD 342835+
2 bords droits	800	300	26	140	007667	0076679
	800	300	36	120	007668	0076686
<b>HÊTRE EUROPÉEN C/C LAMELLÉ COLLÉ</b> <i>Abouté - Joints droits</i>	Longueur (mm)	Largeur (mm)	Epaisseur (mm)	Pces / PAL.	Code Article	GENCOD 342835+
2 bords droits	800	300	26	140	007669	0076693
	800	300	36	120	007670	0076709

## Plateaux

<b>CHÊNE EUROPÉEN RUSTIQUE PROLAM</b> <i>Pré huilé - Panneauté</i>	Longueur (mm)	Largeur (mm)	Epaisseur (mm)	Pces / PAL.	Code Article	GENCOD 342835+
<b>Plateaux de table</b> Bords naturels flacheux - Filmés	2 000	800	40	10	007596	0075962
	2 500	1000	40	10	007666	0076662
<b>Plateaux table basse</b> Bords naturels flacheux - Filmés	1 200	600	27	10	007756	0077560
<b>Plateaux de banc</b> Bords droits	2 000	350	40	12	007705	0077058
<b>CHÊNE EUROPÉEN C/C PRÉ-HUILÉ</b> <i>Abouté - Joints droits</i>	Longueur (mm)	Largeur (mm)	Epaisseur (mm)	Pces / PAL.	Code Article	GENCOD 342835+
<b>Plateaux de table</b> Bords droits - Filmés	1 600	800	22	35	007585	0075856
<b>CHÊNE EUROPÉEN C/C</b> <i>Abouté - Joints droits</i>	Longueur (mm)	Largeur (mm)	Epaisseur (mm)	Pces / PAL.	Code Article	GENCOD 342835+
<b>Plateaux de table</b> Bords droits - Filmés	1 600	800	22	35	007584	0075849
<b>SAPIN DU NORD</b>	Longueur (mm)	Largeur (mm)	Epaisseur (mm)	Pces / PAL.	Code Article	GENCOD 342835+
<b>Plateaux décoratifs</b> Bords naturels flacheux	2 000	380	28	30	007607	0076075
	2 500	500	40	20	007606	0076068
<b>ACACIA</b>	Longueur (mm)	Largeur (mm)	Epaisseur (mm)	Pces / PAL.	Code Article	GENCOD 342835+
<b>Plateaux de table</b> Bords naturels flacheux - Filmés	1 800	800	26	35	007952	0079526
<b>PIN MARITIME FRANÇAIS RUSTIQUE</b> <i>Panneauté</i>	Longueur (mm)	Largeur (mm)	Epaisseur (mm)	Pces / PAL.	Code Article	GENCOD 342835+
<b>Plateaux de bureau</b> Bords droits	1 200	600	22	35	009852	0098527
	1 200	800	22	35	006591	0065918
<b>Plateau de bureau</b> Bords droits	1 200	700	18	25	007191	0071919
<b>Plateaux d'établi</b> Bords droits - Filmés	1 500	650	34	25	009850	0098503
	2 000	650	34	25	009851	0098510
<b>Plateaux de table</b> Bords droits	1 500	800	26	35	009849	0098497
	2 000	800	34	25	009251	0092518

**NOUVEAU**

# Les nouveaux plateaux décoratifs

*Plateaux avec bords naturels flacheux pour répondre aux tendances du marché*

*Rendu esthétique, chaleureux et authentique*

## Plateau PROLAM lames entières chêne rustique bords naturels flacheux\*

Plateau idéal pour une déco haut de gamme, naturelle et durable

Le chêne étant un bois robuste, mais également lourd, le dessous du plateau est creusé pour faciliter sa manipulation.

Dimensions : 2 000 x 800 x 40 mm (007596)

2 500 x 1 000 x 40 mm (007666)



Dessus

Dessous

\* Avec renforts métalliques dessous, pour une excellente stabilité du produit.

## Plateau PROLAM bord naturel



## 6 - ACCESSOIRES AMÉNAGEMENT

TRÉTEAUX	Choix	Hauteur (mm)	Conditionnement (non décollable)	Code Article	GENCOD 84223411+
Tréteau Eco	Résineux	750	35	006309	00010
Tréteau Pro	Résineux	750	24	009820	00027







Catalogues tous produits,  
fiches techniques, nuanciers,  
services, promotions...  
En quelques clics découvrez  
l'intégralité de nos offres et  
suivez notre actualité sur  
[www.sotrinbois.com](http://www.sotrinbois.com)



Siège Social : 19, route de Cognac - 17510 Villiers-Couture - France  
Tél. +33 (0)5 46 33 64 22  
contact@sotrinbois.fr - www.sotrinbois.com  
Siret : 334 896 123 00018

